



MINISTERIO DE JUSTICIA  
Y SEGURIDAD PÚBLICA

Informe Semestral

# Hechos de Violencia Contra las Mujeres

El Salvador, enero a junio de 2022.

Sistema Nacional de Datos, Estadísticas  
e Información de Violencia Contra las Mujeres







MINISTERIO DE JUSTICIA  
Y SEGURIDAD PÚBLICA

Informe Semestral

# Hechos de Violencia Contra las Mujeres

El Salvador, enero - junio 2022

Sistema Nacional de Datos, Estadísticas  
e Información de Violencia Contra las Mujeres



**Ministerio de Justicia y Seguridad Pública  
(MJSP)**

Licdo. Héctor Gustavo Villatoro Funes  
Ministro de Justicia y Seguridad Pública.

Licdo. Osiris Luna Meza  
Viceministro de Justicia.

**Dirección de Información y Análisis (DIA),  
Ministerio de Justicia y Seguridad Pública**

Ing. Jorge Edwin Machado Leiva  
Director de Información y Análisis.

**Dirección General de Estadística y Censos  
(DIGESTYC)**

Licdo. Juan Carlos Salman Dueñas.  
Director general DIGESTYC.

Licdo. Francisco Munguía  
Sub-director General DIGESTYC

**Coordinación**

Licdo. Erick Alexander Barahona.  
Dirección de Información y Análisis,  
Ministerio de Justicia y Seguridad Pública.

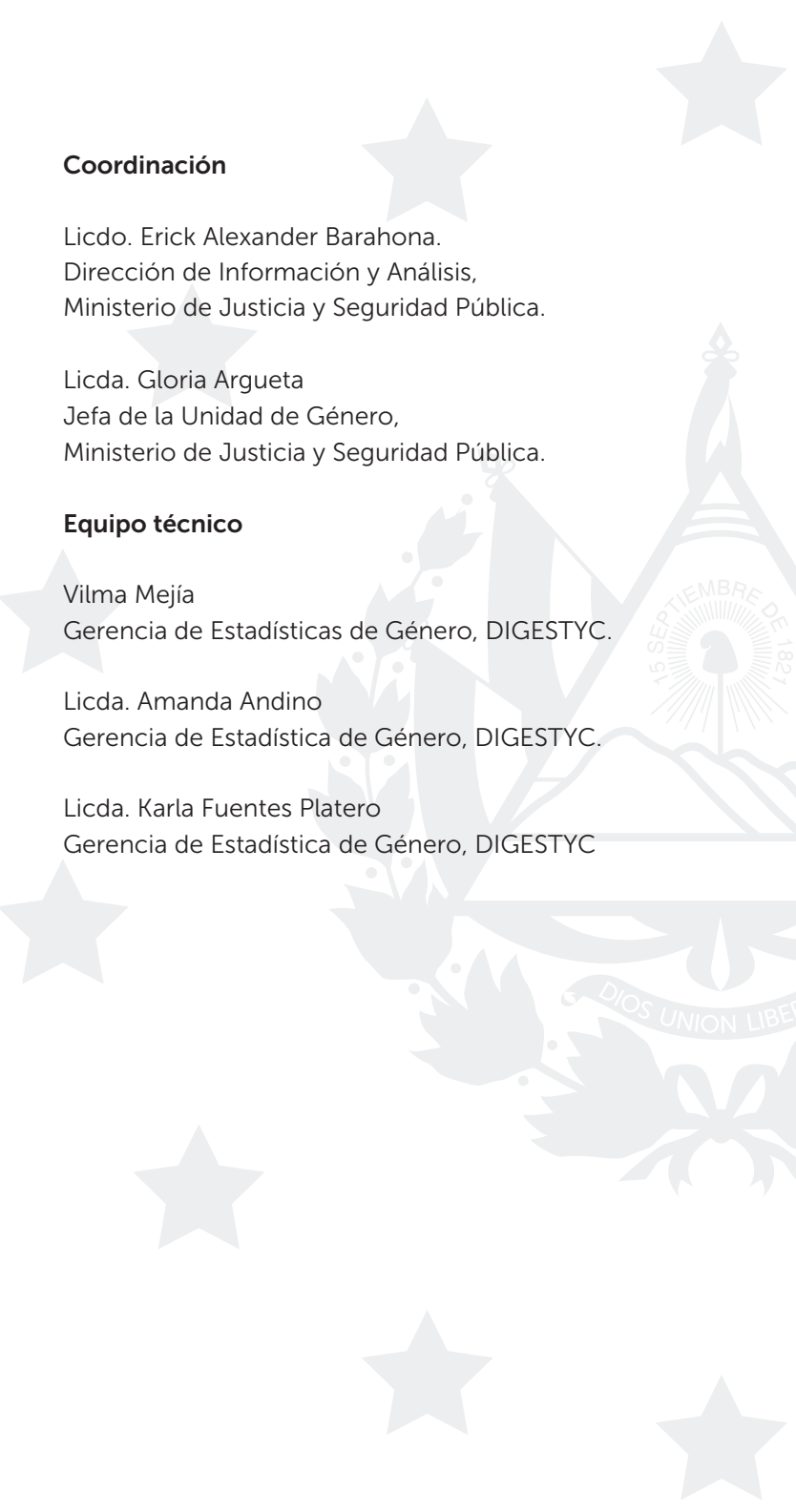
Licda. Gloria Argueta  
Jefa de la Unidad de Género,  
Ministerio de Justicia y Seguridad Pública.

**Equipo técnico**

Vilma Mejía  
Gerencia de Estadísticas de Género, DIGESTYC.

Licda. Amanda Andino  
Gerencia de Estadística de Género, DIGESTYC.

Licda. Karla Fuentes Platero  
Gerencia de Estadística de Género, DIGESTYC



# PRESENTACIÓN

En el marco de la responsabilidad del artículo 30 de la Ley Especial Integral para una vida Libre de Violencia para las mujeres el Ministerio de Justicia y Seguridad Pública con apoyo de la Dirección de Estadísticas y Censos, elabora el presente informe de hechos de violencia contra las mujeres, El Salvador, enero-junio 2022, siendo parte del Sistema Nacional de Datos, Estadísticas e Información de violencia contra las mujeres.

Los tipos de violencia visibilizadas en el documento corresponden a: violencia feminicida, sexual, patrimonial, psicológica y emocional, laboral y otros hechos reportados por las mujeres a las instituciones responsables, en el periodo de enero a junio con las variables como: ubicación geográfica, rango de edad, mes y día de ocurrencia, arma utilizada, parentesco con víctima, victimarios y casos e imputados con resultados definitivos.

Además de una sección de mapas en donde se colocan las violencias por municipio, para que se puedan formular desde el territorio las políticas o programas que erradiquen la violencia contra las mujeres.

# Índice general

---

|           |   |
|-----------|---|
| <b>7</b>  | <b>Parte 1: Indicadores sobre Hechos de Violencia contra las Mujeres a nivel nacional, El Salvador, enero a junio 2022.</b> |
| <b>8</b>  | <b>Hechos de violencia contra las mujeres</b>   |
| 9         | 1. Violencia Femicida   |
| 10        | 2. Violencia Sexual   |
| 18        | 3. Violencia Física   |
| 24        | 4. Violencia Patrimonial  |
| 29        | 5. Violencia Psicológica y emocional  |
| 40        | 6. Violencia Laboral  |
| 42        | 7. Violencia Económica  |
| 43        | 8. Otros delitos según Ley Especial Integral para una Vida Libre para las Mujeres – LEIV                                    |
| 45        | 9. Trata de Personas  |
| 48        | 10. Otras atenciones brindadas  |
| <b>53</b> | <b>Parte 2: Mapas sobre hechos de violencia contra las mujeres, El Salvador, enero a junio 2022</b>                         |
| <b>53</b> | <b>Mapas hechos de violencia contra la mujer, enero a junio 2022.</b>   |



**1**

# Indicadores sobre Hechos de Violencia Contra las Mujeres a Nivel Nacional.

El Salvador, enero a junio de 2022.

**PARTE 1**

# Indicadores sobre Hechos de Violencia Contra las Mujeres a Nivel Nacional. El Salvador, Período del 01 de Enero al 30 de Junio de 2022.

## Hechos de Violencia Contra las Mujeres

**47** Muertes Violentas

**33** Investigados como Femicidios

**14** Investigados como Homicidios

### Femicidios en grado de Tentativa

**22** Femicidio Agravado en Grado de Tentativa (46 LEIV 24 CP\*)

**14** Femicidio en Grado de Tentativa (45 LEIV 24 CP\*)

**5** Suicidio Femicida por Inducción o Ayuda (48 LEIV\*)

**3** Suicidio femicida por inducción o ayuda en grado de tentativa, (art. 48 LEIV - 24 CP\*)

Fuente: SNDVM/MJSP-DIGESTYC, con datos preliminares proporcionados por la FGR, El Salvador, enero-junio 2022

**2,997**

**3,142**

**3,871**

**370**

**499**

**7**

**1,752**

Violencia Sexual

Violencia Física

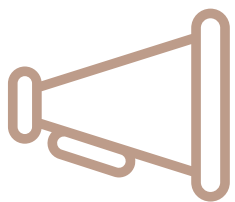
Violencia Patrimonial

Violencia Laboral

Violencia Psicológica y emocional

Violencia Económica

Otros Delitos LEIV



**12,739**

Hechos de Violencia



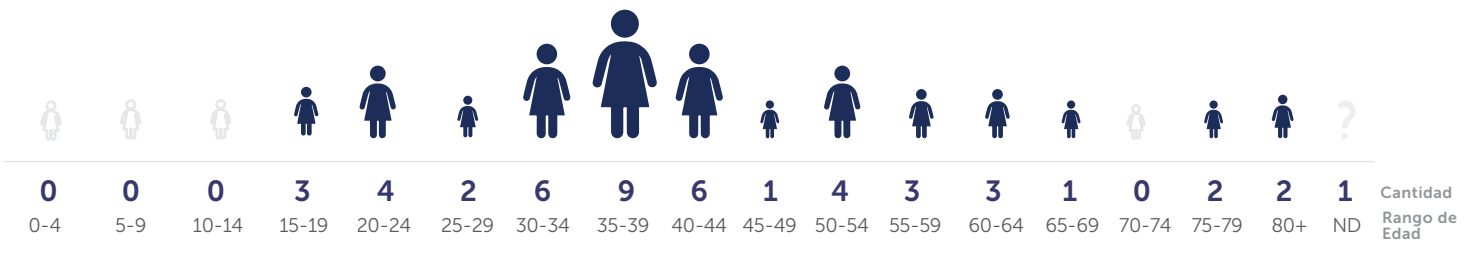
**10**  
Trata de personas



# 1. Violencia Feminicida

## Muertes violentas

**Infografía 1:** Muertes violentas de mujeres, según rango de edad, enero - junio 2022.



Fuente: SNDVM/MJSP-DIGESTYC, con datos preliminares proporcionados por la FGR, El Salvador, enero-junio 2022.

**Infografía 2:** Muertes violentas de mujeres, según mes de hallazgo enero - junio 2022.



Fuente: SNDVM/MJSP-DIGESTYC, con datos preliminares proporcionados por la FGR, El Salvador, enero-junio 2022.

**Infografía 3:** Muertes violentas de mujeres, según tipos de armas utilizadas enero - junio 2022.



Fuente: SNDVM/MJSP-DIGESTYC, con datos preliminares proporcionados por la FGR, El Salvador, enero-junio 2022.

Muertes violentas de mujeres, según relación de parentesco víctima - victimario, enero – junio 2022.

**7** | Compañero  
de vida

**1** | Madre

**39** | No  
Disponible

Fuente: SNDVM/MJSP-DIGESTYC, con datos preliminares proporcionados por la FGR, El Salvador, enero-junio 2022

**Tabla 1:** Personas victimarias de muertes violentas de mujeres y hombres por rango de edad y sexo, enero - junio 2022.

| Rango de edad | Hombres    | Mujeres   | ND         | Total      |
|---------------|------------|-----------|------------|------------|
| 10-14         | 1          | 0         | -          | 1          |
| 15-19         | 36         | 1         | -          | 37         |
| 20-24         | 88         | 1         | -          | 89         |
| 25-29         | 55         | 4         | -          | 59         |
| 30-34         | 31         | 3         | -          | 34         |
| 35-39         | 15         | 1         | -          | 16         |
| 40-44         | 14         | 3         | 1          | 18         |
| 45-49         | 3          | 0         | -          | 3          |
| 50-54         | 3          | 1         | -          | 4          |
| 55-59         | 6          | 0         | -          | 6          |
| 60-64         | 3          | 0         | -          | 3          |
| 65-69         | 1          | 0         | -          | 1          |
| ND            | 131        | 6         | 322        | 459        |
| <b>Total</b>  | <b>387</b> | <b>20</b> | <b>323</b> | <b>730</b> |

Fuente: SNDVM/MJSP-DIGESTYC, con datos preliminares proporcionados por la FGR, El Salvador, enero-junio 2022.

**Tabla 2:** Casos e imputados con resultados definitivos por el delito de feminicidio, enero - junio 2022.

| Resultado judicial       | Casos     | Imputados |
|--------------------------|-----------|-----------|
| Sentencias Condenatorias | 9         | 9         |
| Sentencias Absolutorias  | 4         | 5         |
| Sobreseimientos          | 2         | 4         |
| Salidas Alternas         | 0         | 0         |
| <b>Total</b>             | <b>15</b> | <b>18</b> |

Fuente: SNDVM/MJSP-DIGESTYC, con datos preliminares proporcionados por la FGR, El Salvador, enero-junio 2022.








**Tabla 3:** Casos e imputados con resultados definitivos por el delito de homicidio, enero - junio 2022.

| Resultado judicial       | Casos     | Imputados |
|--------------------------|-----------|-----------|
| Sentencias Condenatorias | 32        | 75        |
| Sentencias Absolutorias  | 8         | 14        |
| Sobreseimientos          | 5         | 6         |
| Salidas Alternas         | 0         | 0         |
| <b>Total</b>             | <b>45</b> | <b>95</b> |

Fuente: SNDVM/MJSP-DIGESTYC, con datos preliminares proporcionados por la FGR, El Salvador, enero-junio 2022.

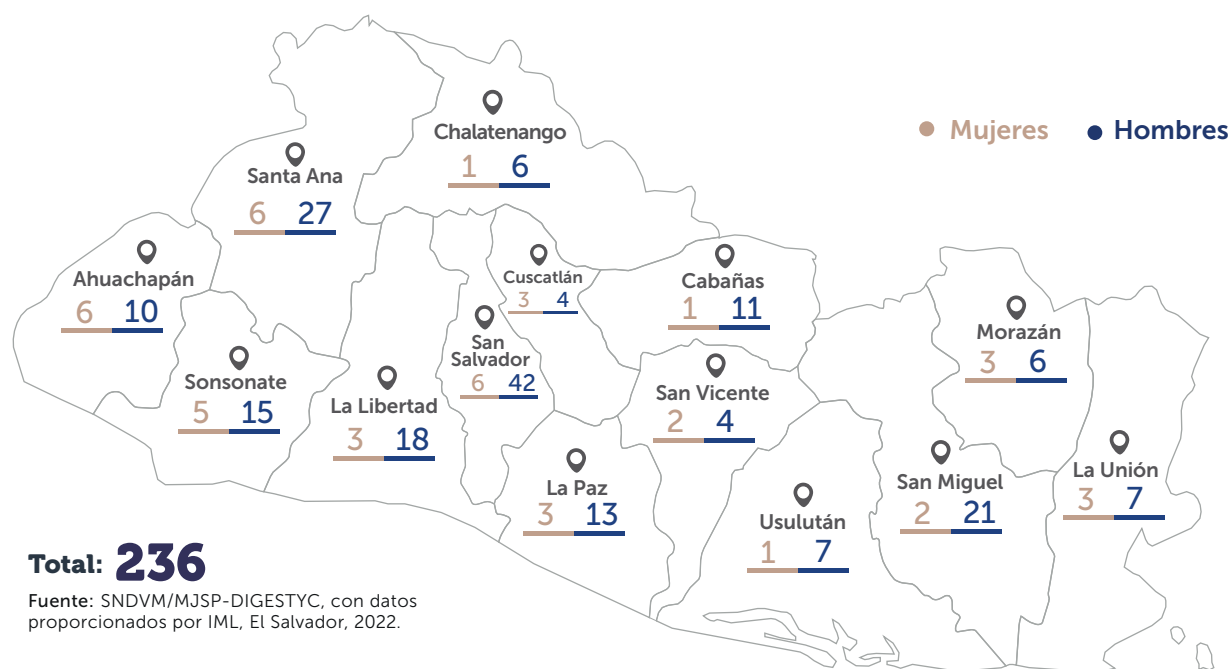
## Suicidios

**Infografía 4:** Víctimas de suicidio por sexo, según medios utilizados, enero - junio 2022

| Tipo de suicidio  | Mujeres   | Hombres    | Total      |
|---|-----------|------------|------------|
|  Ahorcamiento         | 17        | 121        | 138        |
|  Intoxicación        | 28        | 44         | 72         |
|  Arma de Fuego       | -         | 19         | 19         |
|  Arma Blanca         | -         | 4          | 4          |
|  Otro tipo           | -         | 1          | 1          |
|  Quemadura por fuego | -         | 1          | 1          |
|  Caída al vacío      | -         | 1          | 1          |
| <b>Total</b>  | <b>45</b> | <b>191</b> | <b>236</b> |

Fuente: SNDVM/MJSP-DIGESTYC, con datos proporcionados por IML, El Salvador, 2022.

**Infografía 5:** Cantidad de reconocimientos por suicidios, según sexo y departamento de hallazgo, enero-junio 2022



**Tabla 3:** Cantidad de reconocimientos realizados por sexo, según rango de edad, enero-junio 2022

| Rango de edad | Mujeres   | Hombres    | Total      |
|---------------|-----------|------------|------------|
| 10-14         | 4         | 2          | 6          |
| 15-19         | 10        | 7          | 17         |
| 20-24         | 6         | 20         | 26         |
| 25-29         | 7         | 17         | 24         |
| 30-34         | 3         | 25         | 28         |
| 35-39         | 4         | 21         | 25         |
| 40-44         | 4         | 22         | 26         |
| 45-49         | 3         | 17         | 20         |
| 50-54         | 2         | 12         | 14         |
| 55-59         | 1         | 10         | 11         |
| 60-64         | 0         | 5          | 5          |
| 65-69         | 1         | 8          | 9          |
| 70-74         | 0         | 7          | 7          |
| 75-79         | 0         | 9          | 9          |
| 80+           | 0         | 9          | 9          |
| <b>Total</b>  | <b>45</b> | <b>191</b> | <b>236</b> |

Fuente: SNDVM/MJSP-DIGESTYC, con datos preliminares proporcionados por la FGR, El Salvador, enero-junio 2022.

**Infografía 6:** Total de reconocimientos realizados en mujeres, según lugar de hallazgo, enero-junio 2022.



**total: 45**

Fuente: SNDVM/MJSP-DIGESTYC, con datos proporcionados por IML, El Salvador, 2022.

## 2. Violencia Sexual

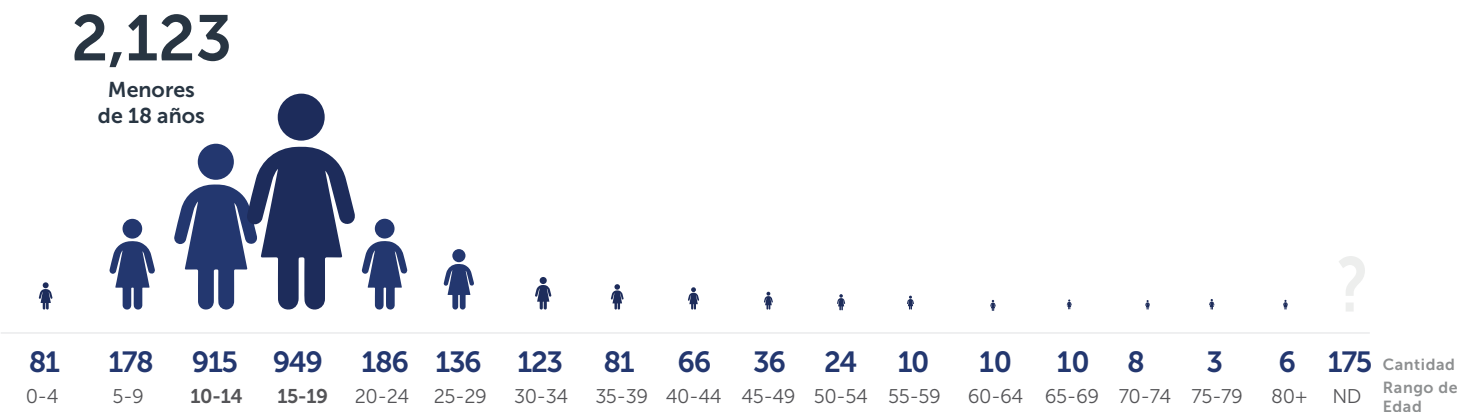
**17**  
Hechos contra mujeres diarios

**3,299** Hechos de Violencia Sexual

**249** Hombres  
**2,997** Mujeres  
**53** ND

Fuente: SNDVM/MJSP-DIGESTYC, con datos proporcionados por FGR, El Salvador, 2022.

**Infografía 8:** Mujeres víctimas de violencia sexual, por rango de edad, enero - junio 2022.

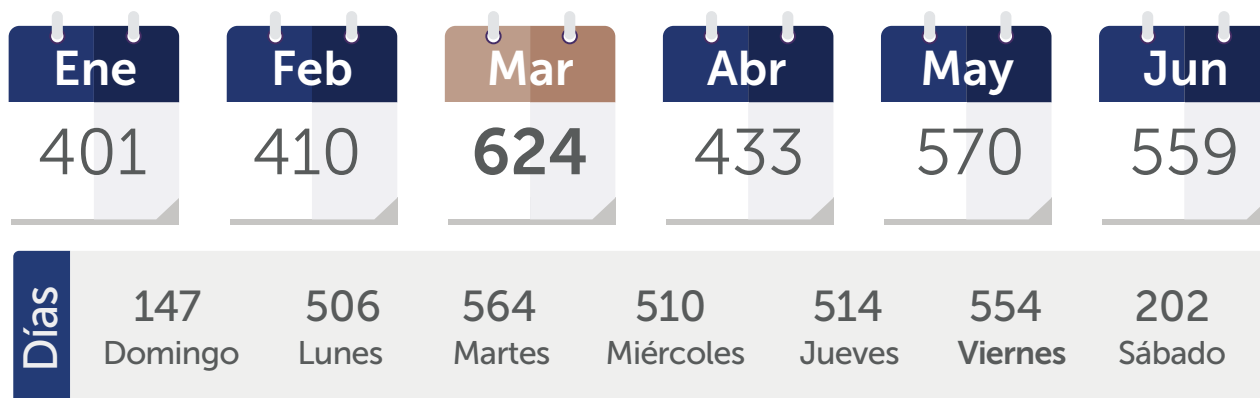


| Rango de edad | Código Penal | 51 LEIV | 49 LEIV | Total |
|---------------|--------------|---------|---------|-------|
| 0-4           | 81           | 0       | 0       | 81    |
| 5-9           | 178          | 0       | 0       | 178   |
| 10-14         | 913          | 1       | 1       | 915   |
| 15-19         | 942          | 6       | 1       | 949   |
| 20-24         | 177          | 9       | 0       | 186   |
| 25-29         | 130          | 4       | 2       | 136   |
| 30-34         | 116          | 7       | 0       | 123   |
| 35-39         | 79           | 2       | 0       | 81    |
| 40-44         | 65           | 1       | 0       | 66    |

| Rango de edad | Código Penal | 51 LEIV | 49 LEIV | Total |
|---------------|--------------|---------|---------|-------|
| 45-49         | 36           | 0       | 0       | 36    |
| 50-54         | 24           | 0       | 0       | 24    |
| 55-59         | 10           | 0       | 0       | 10    |
| 60-64         | 9            | 1       | 0       | 10    |
| 65-69         | 10           | 0       | 0       | 10    |
| 70-74         | 8            | 0       | 0       | 8     |
| 75-79         | 3            | 0       | 0       | 3     |
| 80+           | 6            | 0       | 0       | 6     |
| ND            | 170          | 5       | 0       | 175   |

Fuente: SNDVM/MJSP-DIGESTYC, con datos preliminares proporcionados por la FGR, El Salvador, enero-junio 2022.

**Infografía 9:** Mujeres víctimas de violencia sexual, por mes y día de la denuncia, enero - junio 2022.



Fuente: SNDVM/MJSP-DIGESTYC, con datos preliminares proporcionados por la FGR, El Salvador, enero-junio 2022.

**Infografía 10:** Mujeres víctimas de violencia sexual, por hora de la denuncia, enero - junio 2022.



Fuente: SNDVM/MJSP-DIGESTYC, con datos preliminares proporcionados por la FGR, El Salvador, enero-junio 2022.

**Infografía 11:** Mujeres víctimas de violencia sexual, por lugar del hecho, enero - junio 2022.



total: 2,997

Fuente: SNDVM/MJSP-DIGESTYC, con datos preliminares proporcionados por la FGR, El Salvador, enero-junio 2022.

**Infografía 13:** Mujeres víctimas de violencia sexual, por instituciones de procedencia del caso, enero - junio 2022.



Fuente: SNDVM/MJSP-DIGESTYC, con datos preliminares proporcionados por la FGR, El Salvador, enero-junio 2022.

**Infografía 14:** Mujeres víctimas de violencia sexual, según rango de interposición de la denuncia, enero - junio 2022.



Fuente: SNDVM/MJSP-DIGESTYC, con datos preliminares proporcionados por la FGR, El Salvador, enero-junio 2022.

**Infografía 15:** Personas victimarias de violencia sexual contra mujeres, enero - junio 2022.



Fuente: SNDVM/MJSP-DIGESTYC, con datos preliminares proporcionados por la FGR, El Salvador, enero-junio 2022.



**Tabla 4:** Personas victimarias de violencia sexual contra las mujeres, por rango de edad, enero - junio 2022.

| Rango de edad | Hombres      | Mujeres    | ND         | Total        |
|---------------|--------------|------------|------------|--------------|
| 10-14         | 39           | 1          | 0          | 40           |
| 15-19         | 327          | 9          | 7          | 343          |
| 20-24         | 303          | 13         | 3          | 319          |
| 25-29         | 212          | 8          | 1          | 221          |
| 30-34         | 167          | 10         | 0          | 177          |
| 35-39         | 175          | 12         | 1          | 188          |
| 40-44         | 168          | 9          | 0          | 177          |
| 45-49         | 146          | 5          | 1          | 152          |
| 50-54         | 128          | 2          | 0          | 130          |
| 55-59         | 69           | 4          | 1          | 74           |
| 60-64         | 71           | 0          | 0          | 71           |
| 65-69         | 38           | 0          | 0          | 38           |
| 70-74         | 16           | 0          | 0          | 16           |
| 75-79         | 6            | 2          | 0          | 8            |
| 80+           | 10           | 0          | 0          | 10           |
| <b>ND</b>     | <b>699</b>   | <b>30</b>  | <b>582</b> | <b>1,311</b> |
| <b>Total</b>  | <b>2,574</b> | <b>105</b> | <b>596</b> | <b>3,275</b> |

Fuente: SNDVM/MJSP-DIGESTYC, con datos preliminares proporcionados por la FGR, El Salvador, enero-junio 2022.

**Infografía 16:** Casos e imputados con resultados definitivos por violencia sexual, enero - junio 2022.



Fuente: SNDVM/MJSP-DIGESTYC, con datos preliminares proporcionados por la FGR, El Salvador, enero-junio 2022.

**Infografía 17:** Peritajes realizados a mujeres y hombres, víctimas de agresiones sexuales, por departamento, enero-junio 2022



**Hombres**

Violación: 100  
 Agresiones sexuales: 92  
 Estupro: 8  
 Sin evidencia: 63  
 ND: 0



**Mujeres**

Violación: 1,343  
 Agresiones sexuales: 525  
 Estupro: 106  
 Sin evidencia: 346  
 ND: 1

**total: 2,591**

ND:7

Fuente: SNDVM/MJSP-DIGESTYC, con datos proporcionados por el IML, El Salvador, enero-junio 2022.

**Tabla 5:** Peritajes realizados a mujeres y hombres, víctimas de agresiones sexuales por rango de edad, enero - junio 2022.

| Rango de edad | Mujeres      | Hombres    | ND       | Total        |
|---------------|--------------|------------|----------|--------------|
| 0-4           | 128          | 53         | 0        | 181          |
| 5-9           | 255          | 76         | 0        | 331          |
| 10-14         | 888          | 75         | 0        | 963          |
| 15-19         | 593          | 26         | 0        | 619          |
| 20-24         | 151          | 11         | 0        | 162          |
| 25-29         | 78           | 8          | 0        | 86           |
| 30-34         | 62           | 2          | 0        | 64           |
| 35-39         | 36           | 1          | 1        | 38           |
| 40-44         | 33           | 3          | 0        | 36           |
| 45-49         | 31           | 2          | 0        | 33           |
| 50-54         | 19           | 1          | 0        | 20           |
| 55-59         | 7            | 0          | 0        | 7            |
| 60-64         | 7            | 2          | 0        | 9            |
| 65-69         | 3            | 0          | 0        | 3            |
| 70-74         | 4            | 0          | 0        | 4            |
| 80+           | 7            | 1          | 0        | 8            |
| ND            | 19           | 2          | 6        | 27           |
| <b>Total</b>  | <b>2,321</b> | <b>263</b> | <b>7</b> | <b>2,591</b> |

Fuente: SNDVM/MJSP-DIGESTYC, con datos proporcionados por el IML, El Salvador, enero-junio 2022.

**Infografía 18:** Peritajes de mujeres víctimas de agresiones sexuales, por lugar del hecho, enero - junio 2022.



total: 2,321

Fuente: SNDVM/MJSP-DIGESTYC, con datos proporcionados por el IML, El Salvador, enero-junio 2022.

**Tabla 6:** Peritajes de mujeres víctimas de agresiones sexuales, según relación de parentesco con el agresor, enero - junio 2022.

| Relación Víctima Victimario         | Cantidad   | %     | Relación Víctima Victimario                 | Cantidad   | %     |
|-------------------------------------|------------|-------|---|------------|-------|
| <b>Personas conocidas</b>           | <b>664</b> |       | Primo                                       | 65         | 18.15 |
| Conocido                            | 462        | 69.57 | Abuelo                                      | 39         | 10.89 |
| Vecino                              | 100        | 15.06 | Hermano                                     | 20         | 5.58  |
| Amigo                               | 31         | 4.66  | Otros parientes                             | 10         | 2.79  |
| Otras personas conocidas            | 71         | 10.69 | <b>Parientes por afinidad</b>               | <b>259</b> |       |
| <b>Pareja</b>                       | <b>540</b> |       | Padrastro                                   | 217        | 89.78 |
| Novio/a                             | 426        | 78.88 | Cuñado                                      | 26         | 10.03 |
| Compañero de vida                   | 93         | 17.22 | Otros parientes por afinidad                | 16         | 6.17  |
| Esposo                              | 21         | 3.88  | <b>Personas desconocidas</b>                | <b>181</b> |       |
| <b>Parientes por consanguinidad</b> | <b>358</b> |       | <b>Familiares, conocidos y desconocidos</b> | <b>98</b>  |       |
| Padre                               | 131        | 36.59 | <b>Ex Pareja</b>                            | <b>41</b>  |       |
| Tío                                 | 93         | 25.97 |   |            |       |

ND: 229 total: 2,321

Fuente: SNDVM/MJSP-DIGESTYC, con datos proporcionados por el IML, El Salvador, enero-junio 2022.

## Atenciones brindadas en servicios de PGR por violencia sexual

**Tabla 7:** Atenciones brindadas en servicios de PGR, por violencia sexual enero - junio 2022.

| <b>Violencia Sexual</b>                       | <b>Total</b> |
|---|--------------|
| Palabras Obscenas                             | 148          |
| Violación                                     | 68           |
| Obliga Tocamiento                             | 55           |
| Aventuras Sexuales                            | 39           |
| Obliga a tener sexo estando enferma           | 31           |
| Obliga a presenciar sexo                      | 13           |
| Obliga a ver pornografía                      | 12           |
| Obliga a introducir objetos en partes intimas | 11           |
| Obliga a tener sexo con terceros              | 10           |
| <b>Total</b>                                  | <b>387</b>   |

Fuente: SNDVM/MJSP- DIGESTYC, con datos proporcionados por PGR, El Salvador, 2022.

### 3. Violencia Física

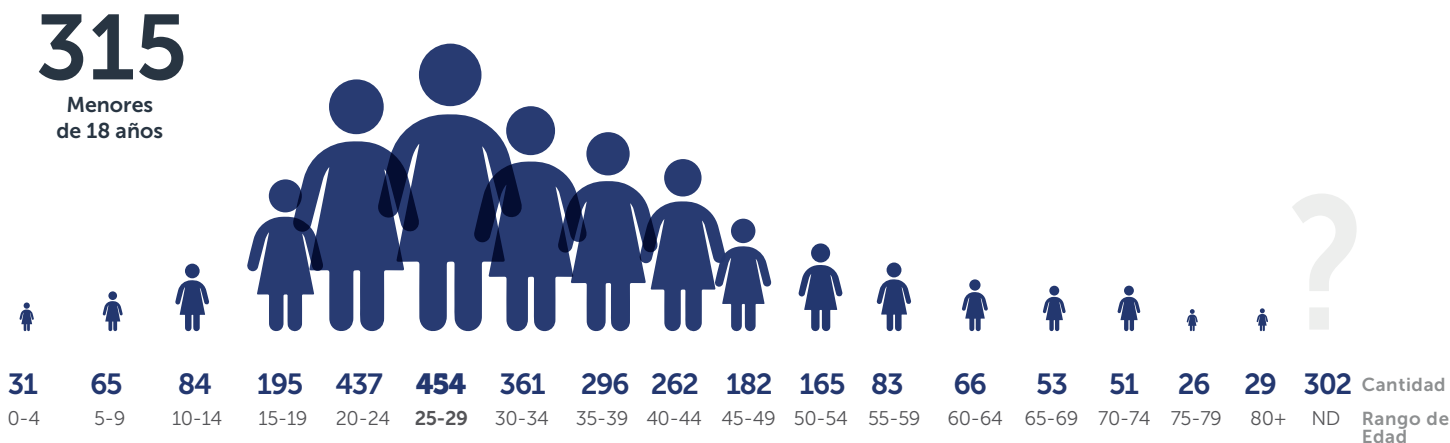
**17**  
Hechos contra mujeres diarios

**7,679** Hechos de Violencia Física



Fuente: SNDVM/MJSP-DIGESTYC, con datos preliminares proporcionados por la FGR, El Salvador, enero-junio 2022

**Infografía 19:** Mujeres víctimas de violencia física por rango de edad, enero - junio 2022.



Fuente: SNDVM/MJSP-DIGESTYC, con datos preliminares proporcionados por la FGR, El Salvador, enero-junio 2022

**Infografía 20:** Mujeres víctimas de violencia física, por mes y día de la denuncia, enero - junio 2022.



Fuente: SNDVM/MJSP-DIGESTYC, con datos preliminares proporcionados por la FGR, El Salvador, enero-junio 2022

**Infografía 21:** Mujeres víctimas de violencia física por hora de denuncia, enero - junio 2022.



Fuente: SNDVM/MJSP-DIGESTYC, con datos preliminares proporcionados por la FGR, El Salvador, enero-junio 2022

**Infografía 22:** Mujeres víctimas de violencia física por tipo de lugar del hecho, enero - junio 2022.



total: 3,142

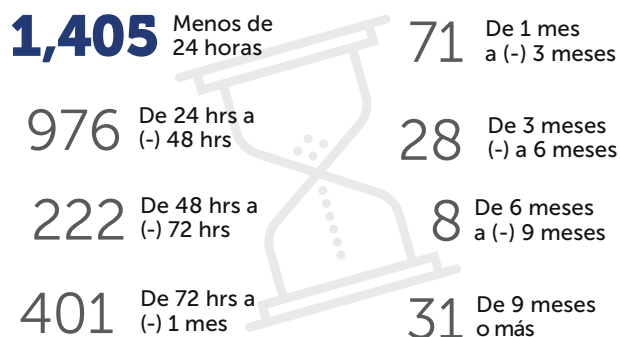
Fuente: SNDVM/MJSP-DIGESTYC, con datos preliminares proporcionados por la FGR, El Salvador, enero-junio 2022

**Infografía 23:** Mujeres víctimas de violencia física por instituciones de procedencia del caso, enero - junio 2022.



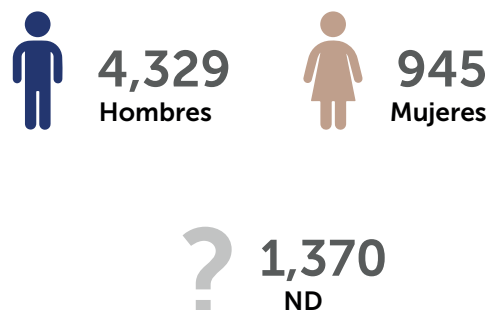
Fuente: SNDVM/MJSP-DIGESTYC, con datos preliminares proporcionados por la FGR, El Salvador, enero-junio 2022

**Infografía 24:** Mujeres víctimas de violencia física por rango de interposición de la denuncia enero-junio 2022.



Fuente: SNDVM/MJSP-DIGESTYC, con datos preliminares proporcionados por la FGR, El Salvador, enero-junio 2022

**Infografía 25:** Personas victimarias de violencia física contra las mujeres, enero-junio 2022.



Fuente: SNDVM/MJSP-DIGESTYC, con datos preliminares proporcionados por la FGR, El Salvador, enero-junio 2022

**Tabla 7:** Personas victimarias de violencia física contra mujeres y hombres, según rango de edad, enero - junio 2022.

| Rango de edad | Mujeres    | Hombres      | ND           | Total        |
|---------------|------------|--------------|--------------|--------------|
| 10-14         | 4          | 15           | 0            | 19           |
| 15-19         | 45         | 169          | 0            | 214          |
| 20-24         | 97         | 459          | 2            | 558          |
| 25-29         | 137        | 605          | 3            | 745          |
| 30-34         | 109        | 492          | 0            | 601          |
| 35-39         | 99         | 446          | 1            | 546          |
| 40-44         | 92         | 377          | 0            | 469          |
| 45-49         | 70         | 339          | 2            | 411          |
| 50-54         | 30         | 235          | 0            | 265          |
| 55-59         | 25         | 134          | 0            | 159          |
| 60-64         | 8          | 117          | 0            | 125          |
| 65-69         | 13         | 56           | 0            | 69           |
| 70-74         | 3          | 42           | 0            | 45           |
| 75-79         | 2          | 26           | 0            | 28           |
| 80+           | 2          | 13           | 0            | 15           |
| ND            | 209        | 804          | 1,362        | 2,375        |
| <b>Total</b>  | <b>945</b> | <b>4,329</b> | <b>1,370</b> | <b>6,644</b> |

Fuente: SNDVM/MJSP-DIGESTYC, con datos preliminares proporcionados por el IML, El Salvador, enero-junio 2022

**Infografía 26:** Casos e imputados con resultados definitivos por violencia física, enero - junio 2022.



Fuente: SNDVM/MJSP-DIGESTYC, con datos preliminares proporcionados por la FGR, El Salvador, enero-junio 2022

**Infografía 27:** Reconocimientos realizados por lesiones, por violencia física según sexo enero - junio 2022.



Fuente: SNDVM/MJSP-DIGESTYC, con datos proporcionados por el IML, El Salvador, enero-junio 2022.

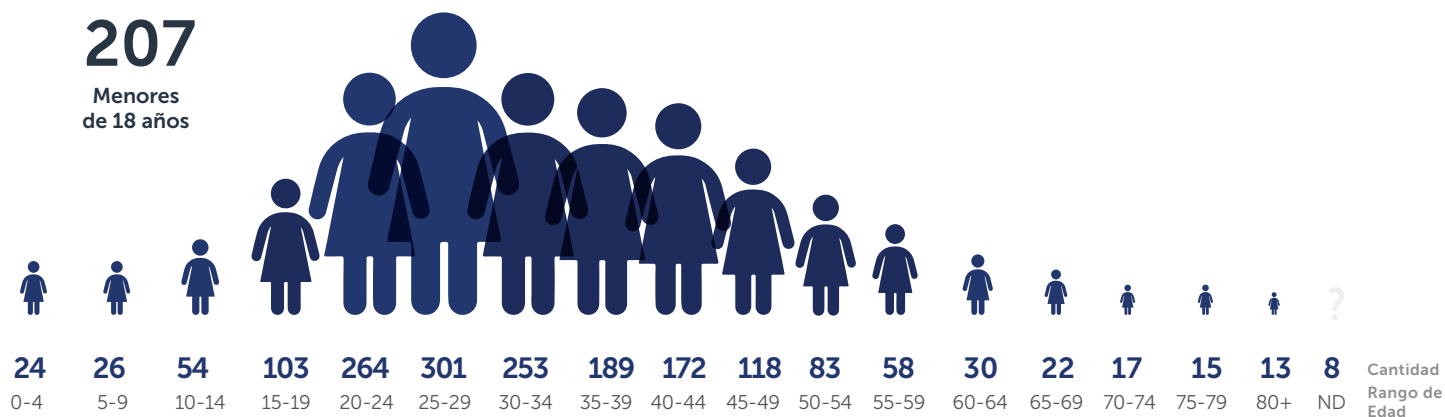
**Infografía 28:** Reconocimientos por lesiones, realizados por tipo de violencia, enero - junio 2022.



Fuente: SNDVM/MJSP-DIGESTYC, con datos preliminares proporcionados por la IML, El Salvador, enero-junio 2022

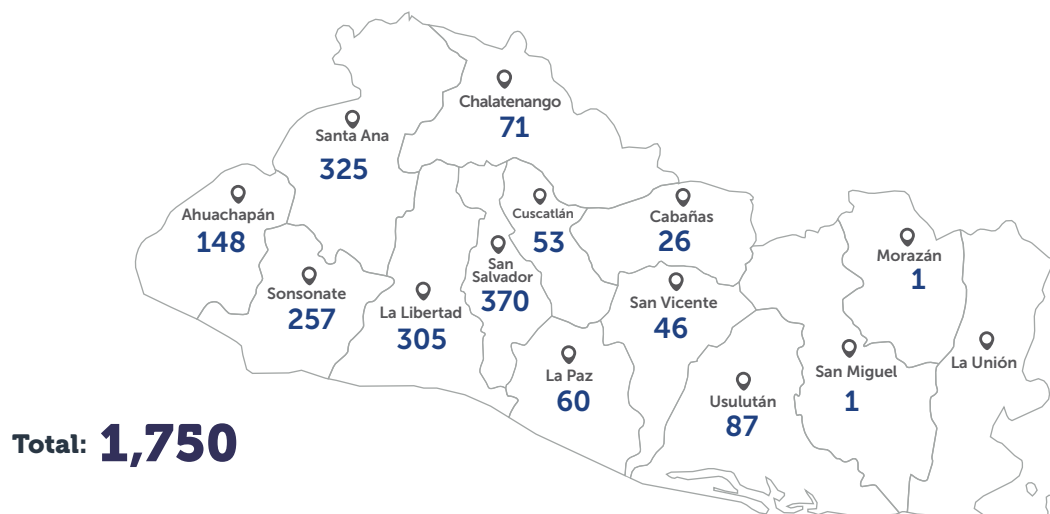


**Infografía 29:** Reconocimientos por lesiones, realizados por violencia física según rango de edad, enero - junio 2022.



Fuente: SNDVM/MJSP-DIGESTYC, con datos preliminares proporcionados por el IML, El Salvador, enero-junio 2022

**Infografía 30:** Reconocimientos por lesiones, realizados por violencia física según departamento, enero-junio 2022



Fuente: SNDVM/MJSP-DIGESTYC, con datos preliminares proporcionados por el IML, El Salvador, enero-junio 2022


**Tabla 8:** Atenciones brindadas en servicios PGR por violencia física, según rango de edad, enero - junio 2022.

| Violencia Física         | Cantidad   |
|--------------------------|------------|
| Golpes a puño            | 140        |
| Empuja pellizca          | 102        |
| Golpea a patadas         | 72         |
| Hiere con objetos        | 8          |
| Le quema                 | 7          |
| Agrede con arma de fuego | 6          |
| Otras                    | 122        |
| <b>Total</b>             | <b>457</b> |

## 4. Violencia Patrimonial

**21**  
Hechos contra mujeres diarios

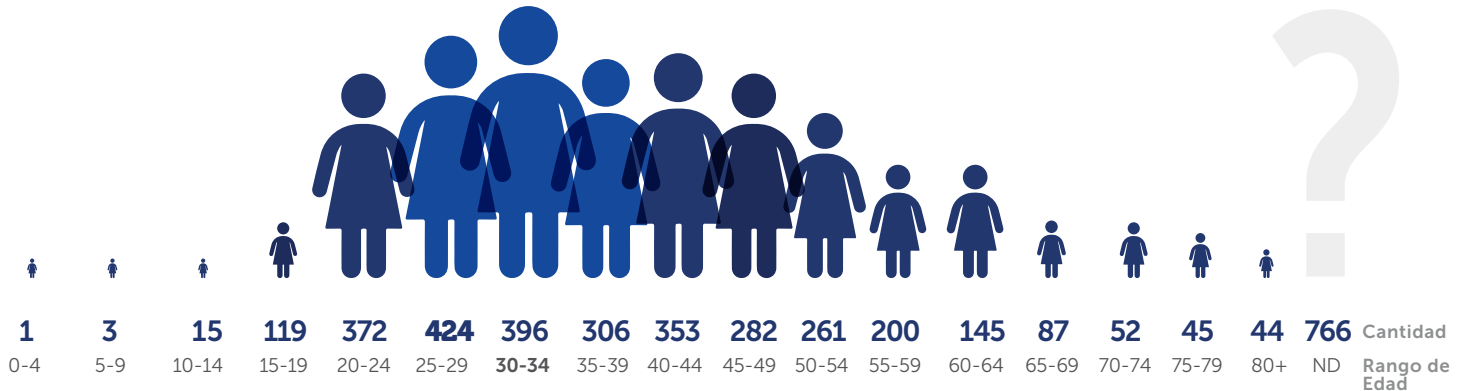
**9,608** Hechos de Violencia Patrimonial



Sustracción Patrimonial (53 LEIV): **42**

Fuente: SNDVM/MJSP-DIGESTYC, con datos preliminares proporcionados por la FGR, El Salvador, enero-junio 2022.

**Infografía 31:** Mujeres víctimas de violencia patrimonial, por rango de edad, enero - junio 2022.



Fuente: SNDVM/MJSP-DIGESTYC, con datos preliminares proporcionados por la FGR, El Salvador, enero-junio 2022.

**Infografía 32:** Mujeres víctimas de violencia patrimonial por mes y día de la denuncia, enero - junio 2022.



Fuente: SNDVM/MJSP-DIGESTYC, con datos preliminares proporcionados por la FGR, El Salvador, enero-junio 2022.

**Infografía 33:** Mujeres víctimas de violencia patrimonial, por hora de la denuncia, enero - junio 2022.



Fuente: SNDVM/MJSP-DIGESTYC, con datos preliminares proporcionados por la FGR, El Salvador, enero-junio 2022.

**Infografía 34:** Mujeres víctimas de violencia patrimonial, por tipo de lugar del hecho, enero - junio 2022.



total: 3,871

Fuente: SNDVM/MJSP-DIGESTYC, con datos preliminares proporcionados por la FGR, El Salvador, enero-junio 2022.

**Infografía 35:** Mujeres víctimas de violencia patrimonial, por instituciones de procedencia del caso, enero - junio 2022.




Fuente: SNDVM/MJSP-DIGESTYC, con datos preliminares proporcionados por la FGR, El Salvador, enero-junio 2022.

**Infografía 36:** Mujeres víctimas de violencia patrimonial, por rango de interposición de la denuncia posterior al hecho, enero - junio 2022.



Fuente: SNDVM/MJSP-DIGESTYC, con datos preliminares proporcionados por la FGR, El Salvador, enero-junio 2022.

**Infografía 37:** Personas victimarias de violencia patrimonial contra mujeres y hombres, por sexo, enero - junio 2022.



Fuente: SNDVM/MJSP-DIGESTYC, con datos preliminares proporcionados por la FGR, El Salvador, enero-junio 2022.

**Tabla 10:** Personas victimarias de violencia patrimonial contra mujeres y hombres, por rango de edad, enero - junio 2022.

| Rango de edad | Hombres      | Mujeres      | ND           | Total        |
|---------------|--------------|--------------|--------------|--------------|
| 10-14         | 11           | 3            | 0            | 14           |
| 15-19         | 73           | 13           | 0            | 86           |
| 20-24         | 189          | 49           | 0            | 238          |
| 25-29         | 256          | 51           | 0            | 307          |
| 30-34         | 282          | 66           | 1            | 349          |
| 35-39         | 195          | 74           | 0            | 269          |
| 40-44         | 199          | 53           | 0            | 252          |
| 45-49         | 178          | 48           | 3            | 229          |
| 50-54         | 94           | 49           | 1            | 144          |
| 55-59         | 75           | 27           | 0            | 102          |
| 60-64         | 65           | 22           | 0            | 87           |
| 65-69         | 35           | 12           | 0            | 47           |
| 70-74         | 13           | 5            | 0            | 18           |
| 75-79         | 12           | 6            | 0            | 18           |
| 80+           | 13           | 2            | 0            | 15           |
| ND            | 1,500        | 600          | 4,641        | 6,741        |
| <b>Total</b>  | <b>3,190</b> | <b>1,080</b> | <b>4,646</b> | <b>8,916</b> |

Fuente: SNDVM/MJSP-DIGESTYC, con datos preliminares proporcionados por la FGR, El Salvador, enero-junio 2022.

**Infografía 38:** Casos e imputados con resultados definitivos por violencia patrimonial, enero - junio 2022.



**Sentencias  
Condenatorias**

Casos: 51  
Imputados: 60



**Sentencias  
Absolutorias**

Casos: 19  
Imputados: 24



**Sobreseimientos**

Casos: 139  
Imputados: 172



**Salidas  
Alternas**

Casos: 324  
Imputados: 360

Fuente: SNDVM/MJSP-DIGESTYC, con datos preliminares proporcionados por la FGR, El Salvador, enero-junio 2022.

**Tabla 11:** Atenciones brindadas en servicios de PGR, por violencia patrimonial, enero - junio 2022.

| <b>Violencia Patrimonial</b> | <b>Total</b> |
|------------------------------|--------------|
| Obliga a salir de la casa    | 146          |
| Destruye Objetos de la casa  | 75           |
| Retención de bienes          | 52           |
| Sustracción de bienes        | 36           |
| Destrucción de Objetos       | 27           |
| Otras conductas              | 107          |
| <b>Total</b>                 | <b>443</b>   |

Fuente: SNDVM/MJSP-DIGESTYC, con datos proporcionados por PGR, El Salvador, 2022.

## 5. Violencia Psicológica y Emocional

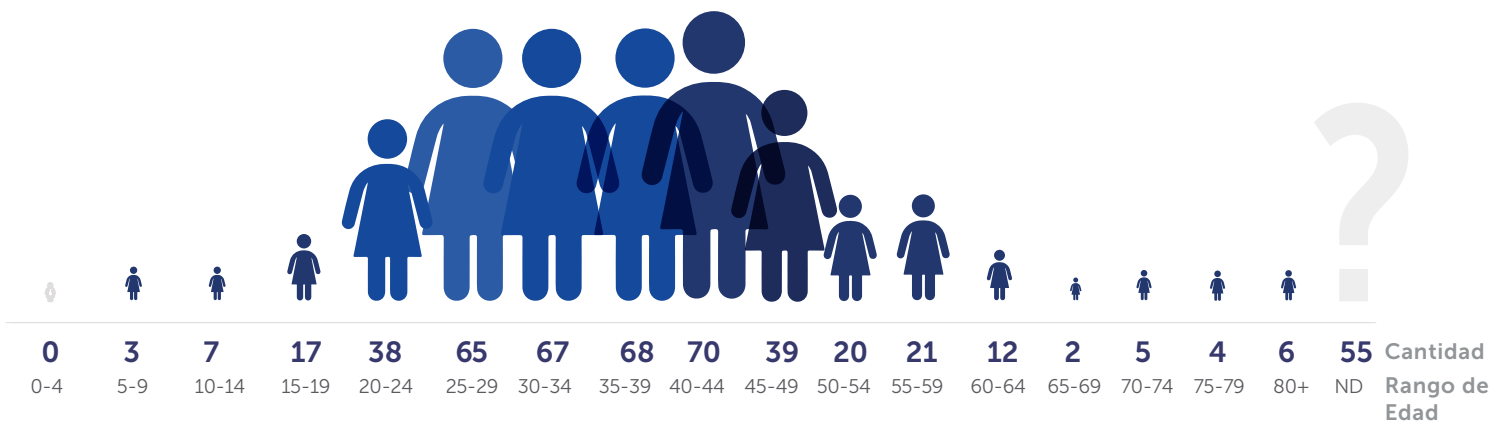
**3**  
Hechos contra mujeres **diarios**

**567** Hechos de Violencia Psicológica y Emocional

62 Hombres  
499 Mujeres  
6 ND

Fuente: SNDVM/MJSP-DIGESTYC, con datos preliminares proporcionados por la FGR, El Salvador, enero-junio 2022.

**Infografía 39:** Mujeres víctimas de violencia intrafamiliar por rango de edad, enero - junio 2022.



Fuente: SNDVM/MJSP-DIGESTYC, con datos preliminares proporcionados por la FGR, El Salvador, enero-junio 2022.

**Infografía 40:** Mujeres víctimas de violencia intrafamiliar por mes y día de la denuncia, enero - junio 2022.



Fuente: SNDVM/MJSP-DIGESTYC, con datos preliminares proporcionados por la FGR, El Salvador, enero-junio 2022.

**Infografía 41:** Mujeres víctimas de violencia intrafamiliar por rango hora de la denuncia, enero - junio 2022.



Fuente: SNDVM/MJSP-DIGESTYC, con datos preliminares proporcionados por la FGR, El Salvador, enero-junio 2022.

**Infografía 42:** Mujeres víctimas de violencia intrafamiliar por tipo de lugar del hecho, enero - junio 2022.



**Total: 499**

Fuente: SNDVM/MJSP-DIGESTYC, con datos preliminares proporcionados por la FGR, El Salvador, enero-junio 2022.

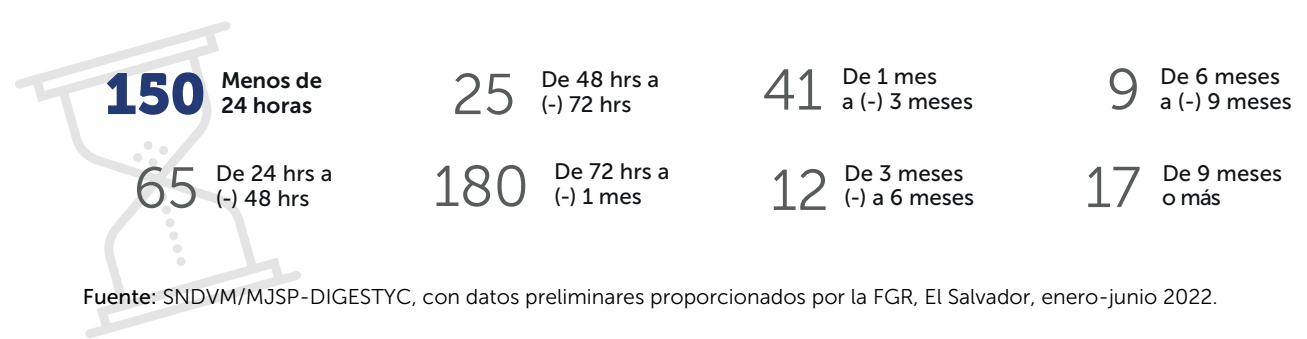


**Infografía 43:** Mujeres víctimas de violencia intrafamiliar por instituciones de procedencia del caso, enero - junio 2022.




Fuente: SNDVM/MJSP-DIGESTYC, con datos preliminares proporcionados por la FGR, El Salvador, enero-junio 2022.

**Infografía 44:** Mujeres víctimas de violencia intrafamiliar por rango de interposición de la denuncia posterior al hecho, enero - junio 2022.



Fuente: SNDVM/MJSP-DIGESTYC, con datos preliminares proporcionados por la FGR, El Salvador, enero-junio 2022.

**Infografía 45:** Personas victimarias de violencia intrafamiliar contra mujeres y hombres, enero - junio 2022.



Fuente: SNDVM/MJSP-DIGESTYC, con datos preliminares proporcionados por la FGR, El Salvador, enero-junio 2022.

**Tabla 13:** Personas victimarias de violencia intrafamiliar contra mujeres y hombres, por rango de edad, enero - junio 2022.

| Rango de edad | Hombres    | Mujeres   | ND       | Total      |
|---------------|------------|-----------|----------|------------|
| 15-19         | 6          | 0         | 0        | 6          |
| 20-24         | 23         | 5         | 0        | 28         |
| 25-29         | 54         | 5         | 0        | 59         |
| 30-34         | 55         | 8         | 0        | 63         |
| 35-39         | 64         | 7         | 0        | 71         |
| 40-44         | 64         | 7         | 0        | 71         |
| 45-49         | 53         | 6         | 0        | 59         |
| 50-54         | 26         | 7         | 0        | 33         |
| 55-59         | 26         | 2         | 0        | 28         |
| 60-64         | 13         | 1         | 0        | 14         |
| 65-69         | 7          | 1         | 0        | 8          |
| 70-74         | 5          | 0         | 0        | 5          |
| 75-79         | 3          | 1         | 0        | 4          |
| 80+           | 4          | 0         | 0        | 4          |
| ND            | 79         | 12        | 2        | 93         |
| <b>Total</b>  | <b>482</b> | <b>62</b> | <b>2</b> | <b>546</b> |

Fuente: SNDVM/MJSP-DIGESTYC, con datos preliminares proporcionados por la FGR, El Salvador, enero-junio 2022.

**Infografía 46:** Casos e imputados con resultados definitivos por violencia intrafamiliar, enero - junio 2022.



**Sentencias Condenatorias**

Casos: 5  
Imputados: 5



**Sentencias Absolutorias**

Casos: 1  
Imputados: 1



**Sobreseimientos**

Casos: 103  
Imputados: 103



**Salidas Alternas**

Casos: 140  
Imputados: 140

Fuente: SNDVM/MJSP-DIGESTYC, con datos preliminares proporcionados por la FGR, El Salvador, enero-junio 2022.

**Infografía 47:** Procesos diligenciados por hechos de violencia contra las mujeres en el Órgano Judicial, Cantidad de víctimas de violencia intrafamiliar por sexo, enero - junio 2022.



**5,009**  
Hombres



**1,008**  
Mujeres

**Total: 6,017**

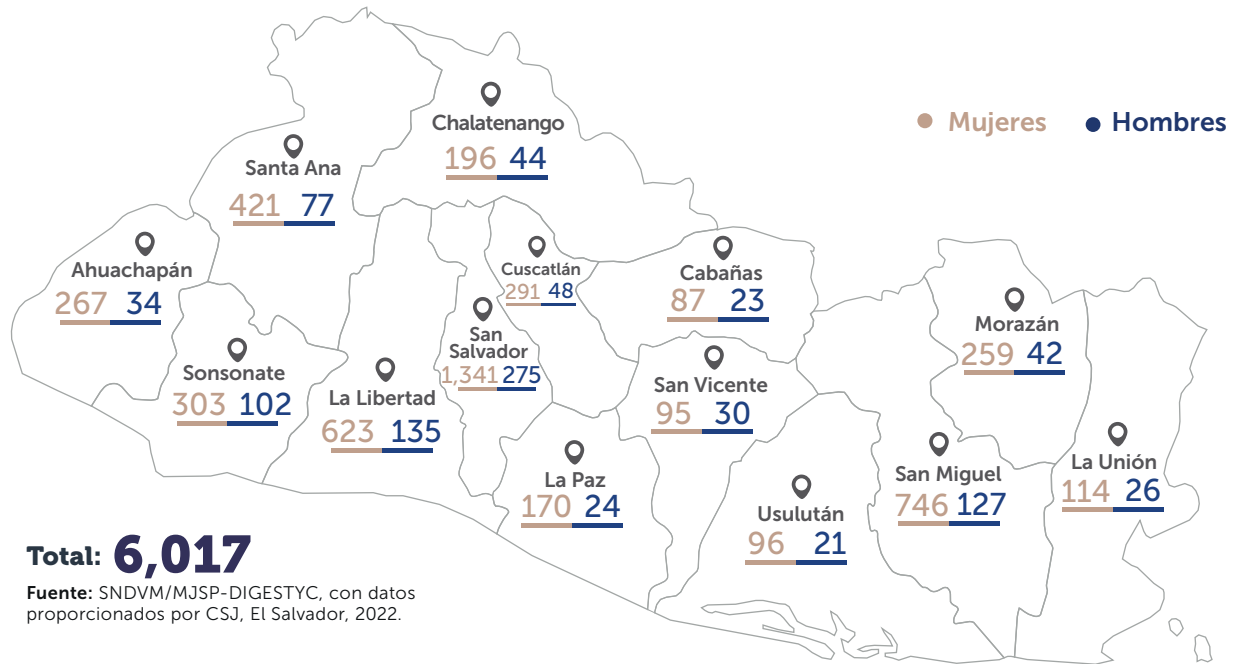
Fuente: SNDVM/MJSP-DIGESTYC, con datos proporcionados por CSJ, El Salvador, 2022.

**Tabla 14:** Víctimas de violencia intrafamiliar, por sexo, según rango de edad, enero - junio 2022.

| Rango de edad | Mujeres      | Hombres      | Total        |
|---------------|--------------|--------------|--------------|
| 0 - 4         | 52           | 51           | 103          |
| 5 - 9         | 66           | 48           | 114          |
| 10 - 14       | 81           | 49           | 130          |
| 15 - 17       | 67           | 28           | 95           |
| 18 - 19       | 91           | 15           | 106          |
| 20 - 24       | 531          | 61           | 592          |
| 25 - 29       | 791          | 92           | 883          |
| 30 - 34       | 773          | 91           | 864          |
| 35 - 39       | 665          | 110          | 775          |
| 40 - 44       | 596          | 100          | 696          |
| 45 - 49       | 439          | 86           | 525          |
| 50 - 54       | 284          | 67           | 351          |
| 55 - 59       | 211          | 53           | 264          |
| 60 y más      | 362          | 157          | 519          |
| <b>Total</b>  | <b>5,009</b> | <b>1,008</b> | <b>6,017</b> |

Fuente: SNDVM/MJSP-DIGESTYC, con datos proporcionados por CSJ, El Salvador 2022

**Infografía 48:** Víctimas de violencia intrafamiliar, según sexo y departamento de ocurrencia, enero-junio 2022



**Tabla 15:** Víctimas de violencia intrafamiliar, según mes de ocurrencia y recurrencia del hecho enero - junio 2022.

| Mes          | Total personas | Primario     | Reincidentes | Múltiples  | Porcentaje     |
|--------------|----------------|--------------|--------------|------------|----------------|
| Enero        | 858            | 515          | 271          | 72         | 17.47%         |
| Febrero      | 838            | 478          | 288          | 72         | 17.06%         |
| Marzo        | 1,016          | 585          | 321          | 110        | 20.69%         |
| Abril        | 702            | 383          | 252          | 67         | 14.29%         |
| Mayo         | 832            | 435          | 286          | 111        | 16.94%         |
| Junio        | 665            | 317          | 251          | 97         | 13.54%         |
| <b>Total</b> | <b>4,911</b>   | <b>2,713</b> | <b>1,669</b> | <b>529</b> | <b>100.00%</b> |

Fuente: SNDVM/MJSP-DIGESTYC, con datos proporcionados por CSJ, El Salvador, 2022.

**Tabla 16:** Mujeres y hombres víctimas de violencia intrafamiliar, por estado familiar, enero - junio 2022.



| Estado Familiar      | Mujeres      | Hombres    | Total        |
|----------------------|--------------|------------|--------------|
| Soltera(o)           | 2,437        | 414        | 2,851        |
| Casada(o)            | 1,480        | 276        | 1,756        |
| Viuda(o)             | 95           | 18         | 113          |
| Divorciada(o)        | 59           | 14         | 73           |
| Unión No Matrimonial | 762          | 145        | 907          |
| <b>Total</b>         | <b>4,833</b> | <b>867</b> | <b>5,700</b> |

Fuente: SNDVM/MJSP-DIGESTYC, con datos proporcionados por CSJ, El Salvador, 2022.

**Tabla 17:** Mujeres y hombres víctimas de violencia intrafamiliar, por nivel de escolaridad, enero - junio 2022.



| Escolaridad              | Mujeres     | Hombres    | Total       |
|--------------------------|-------------|------------|-------------|
| Parvularia Incompleta    | 62          | 16         | 78          |
| Parvularia completa      | 58          | 19         | 77          |
| Primaria Incompleta      | 627         | 99         | 726         |
| Primaria completa        | 532         | 74         | 606         |
| Secundaria Incompleta    | 536         | 75         | 611         |
| Secundaria completa      | 810         | 149        | 959         |
| Bachillerato Incompleto  | 197         | 45         | 242         |
| Bachillerato completo    | 661         | 110        | 771         |
| Técnico Incompleta       | 69          | 16         | 85          |
| Técnico completa         | 132         | 39         | 171         |
| Universitario Incompleta | 136         | 35         | 171         |
| Universitario completa   | 303         | 74         | 377         |
| Otros                    | 167         | 20         | 187         |
| Ninguno                  | 462         | 63         | 525         |
| <b>Total</b>             | <b>4752</b> | <b>834</b> | <b>5586</b> |

Fuente: SNDVM/MJSP-DIGESTYC, con datos proporcionados por CSJ, El Salvador, 2022.

**Tabla 18:** Víctimas de violencia intrafamiliar, por sexo, según lugar de residencia de la víctima, enero - junio 2022.



| Lugar de Residencia  | Mujeres | Hombres |
|----------------------|---------|---------|
| Víctima              | 1,722   | 401     |
| Agresor - Víctima    | 668     | 207     |
| Familiar Víctima     | 643     | 131     |
| Agresor              | 474     | 326     |
| Alquilada            | 403     | 73      |
| Familiar del Agresor | 160     | 43      |
| Otros                | 186     | 59      |

Fuente: SNDVM/MJSP-DIGESTYC, con datos proporcionados por CSJ, El Salvador, 2022.

**Infografía 49:** Mujeres y hombres agresores por violencia intrafamiliar, según sexo, enero - junio 2022.



**4,383** 76.9%  
Hombres



**1,319** 23.1%  
Mujeres

**Total: 5,702**

Fuente: SNDVM/MJSP-DIGESTYC, con datos proporcionados por CSJ, El Salvador, 2022.

**Tabla 18:** Personas agresoras de violencia intrafamiliar, por sexo, según rango de edad, enero - junio 2022.

| Rango de edad | Mujeres | Hombres | Total | Rango de edad | Mujeres      | Hombres      | Total        |
|---------------|---------|---------|-------|---------------|--------------|--------------|--------------|
| 12 - 14       | 3       | 5       | 8     | 40 - 44       | 170          | 641          | 811          |
| 15 - 17       | 11      | 8       | 19    | 45 - 49       | 155          | 483          | 638          |
| 18 - 19       | 22      | 38      | 60    | 50 - 54       | 105          | 372          | 477          |
| 20 - 24       | 122     | 303     | 425   | 55 - 59       | 59           | 235          | 294          |
| 25 - 29       | 193     | 589     | 782   | 60 y más      | 101          | 320          | 421          |
| 30 - 34       | 187     | 715     | 902   | <b>Total</b>  | <b>1,319</b> | <b>4,383</b> | <b>5,702</b> |
| 35 - 39       | 191     | 674     | 865   |               |              |              |              |

Fuente: SNDVM/MJSP-DIGESTYC, con datos proporcionados por CSJ, El Salvador, 2022.

**Tabla 19:** Personas agresoras de violencia intrafamiliar, por estado familiar, enero - junio 2022.



| Estado Familiar      | Mujeres      | Hombres      |
|----------------------|--------------|--------------|
| Soltera(o)           | 667          | 2,061        |
| Casada(o)            | 341          | 1,357        |
| Viuda(o)             | 22           | 28           |
| Divorciada(o)        | 10           | 71           |
| Unión No Matrimonial | 271          | 784          |
| <b>Total</b>         | <b>1,311</b> | <b>4,301</b> |

Fuente: SNDVM/MJSP-DIGESTYC, con datos proporcionados por CSJ, El Salvador, 2022.

**Tabla 20:** Mujeres y hombres agresores de violencia intrafamiliar, según nivel educativo, enero - junio 2022.



| Escolaridad              | Mujeres      | Hombres      | Total        |
|--------------------------|--------------|--------------|--------------|
| Parvularia Incompleta    | 25           | 51           | 76           |
| Parvularia Completa      | 22           | 42           | 64           |
| Primaria Incompleta      | 164          | 491          | 655          |
| Primaria Completa        | 110          | 409          | 519          |
| Secundaria Incompleta    | 136          | 439          | 575          |
| Secundaria Completa      | 257          | 782          | 1,039        |
| Bachillerato Incompleto  | 56           | 219          | 275          |
| Bachillerato Completo    | 150          | 624          | 774          |
| Técnico Incompleta       | 14           | 52           | 66           |
| Técnico Completa         | 43           | 99           | 142          |
| Universitario Incompleta | 38           | 95           | 133          |
| Universitario Completa   | 83           | 257          | 340          |
| Otros                    | 78           | 221          | 299          |
| Ninguno                  | 180          | 428          | 608          |
| <b>Total</b>             | <b>1,356</b> | <b>4,209</b> | <b>5,565</b> |

Fuente: SNDVM/MJSP-DIGESTYC, con datos proporcionados por CSJ, El Salvador, 2022.

**Tabla 21:** Personas agresoras de violencia intrafamiliar, por sexo, según condición o estado del agresor, enero - junio 2022.



| Lugar de Residencia    | Mujeres | Hombres |
|------------------------|---------|---------|
| Estable-Sobrio(a)      | 2,757   | 1,123   |
| Alcoholizado(a)        | 1,451   | 96      |
| Drogado(a)             | 119     | 10      |
| Otros                  | 26      | 9       |
| Trastorno Psiquiátrico | 15      | 5       |
| Dato Desconocido       | 63      | 31      |

Fuente: SNDVM/MJSP-DIGESTYC, con datos proporcionados por CSJ, El Salvador, 2022.

**Infografía 50:** Armas decomisadas a agresores en procesos diligenciados por violencia intrafamiliar enero - junio 2022.



**30**  
Arma de Fuego



**54**  
Arma Blanca

Fuente: SNDVM/MJSP-DIGESTYC, con datos proporcionados por CSJ, El Salvador, 2022.

**Tabla 25:** Porcentajes de violencia intrafamiliar, según tipo de violencia, enero - junio 2022.

| Violencia Física     | Violencia Verbal/<br>Psicológica | Violencia Sexual | Violencia Patrimonial |
|----------------------|----------------------------------|------------------|-----------------------|
| 13.1 %               | 76.1 %                           | 1.3 %            | 9.5 %                 |
| Adultas              |                                  |                  |                       |
| 82.0 %               | 80.2 %                           | 82.3 %           | 76.4 %                |
| Niñas y Adolescentes |                                  |                  |                       |
| 1.4 %                | 1.9 %                            | 7.5 %            | 4.7 %                 |

Fuente: SNDVM/MJSP-DIGESTYC, con datos proporcionados por CSJ, El Salvador, 2022.



**Tabla 22:** Sentencias y medidas impuestas en procesos de violencia intrafamiliar en juzgados de paz y familia, según tipo de violencia, enero-junio 2022.



| Sentencias Pronunciadas |                               | Cantidad     | %              |
|-------------------------|-------------------------------|--------------|----------------|
| Mujeres                 | Medidas Previstas             | 976          | 48.70%         |
|                         | Absolución de Responsabilidad | 85           | 4.24%          |
| Hombres                 | Medidas Previstas             | 828          | 41.32%         |
|                         | Absolución de Responsabilidad | 115          | 5.74%          |
| <b>Total</b>            |                               | <b>2,004</b> | <b>100.00%</b> |

| Tipos de medidas de protección impuestas Art.7 (LCVI)  | Cantidad      | Porcentaje     |
|--|---------------|----------------|
| Agresor de Abstenerse de hostigar, perseguir, intimidar, etc.  | 5,126         | 22.41%         |
| Personas intervinientes de Abstenerse de hostigar, perseguir, intimidar, etc.                                | 3,266         | 14.28%         |
| Prohibir a la persona agresora amenazar a la víctima   | 4,444         | 19.43%         |
| Prohibir a la persona agresora ingerir bebidas alcohólicas, estupefacientes, etc.                            | 1,221         | 5.34%          |
| Orden Judicial de Abandonar el domicilio común   | 444           | 1.94%          |
| Fijación de domicilio diferente del común  | 75            | 0.33%          |
| Allanamiento de Morada   | 724           | 3.17%          |
| Suspensión del permiso para portar armas   | 54            | 0.24%          |
| Suspensión provisional del cuidado personal, la guarda, crianza y educación de sus hijos(as) menores de edad | 130           | 0.57%          |
| Prohibición del acceso al domicilio permanente o temporal, lugar de trabajo o estudio de la persona agredida | 2,190         | 9.58%          |
| Establecimiento de cuota alimenticia provisional   | 171           | 0.75%          |
| Otorgamiento por un plazo determinado del manejo de la casa de habitación                                    | 143           | 0.63%          |
| Orden judicial de protección y auxilio policial  | 4,488         | 19.62%         |
| Otro tipo de medidas   | 394           | 1.72%          |
| <b>Total</b>   | <b>22,870</b> | <b>100.00%</b> |

| Casos atendidos y remitidos | Cantidad     | Porcentaje     |
|-----------------------------|--------------|----------------|
| Iniciados en el Juzgado     | 3,338        | 62.39          |
| PNC                         | 1,095        | 20.47%         |
| P.G.R                       | 327          | 6.11%          |
| Otros                       | 300          | 5.61           |
| F.G.R                       | 148          | 2.77%          |
| ISDEMU                      | 142          | 2.65%          |
| <b>Total</b>                | <b>5,350</b> | <b>100.00%</b> |

Fuente: SNDVM/MJSP-DIGESTYC, con datos proporcionados por CSJ, El Salvador, 2022.

**Tabla 23:** Atenciones brindadas en servicios de PGR, por violencia psicológica  
Atenciones brindadas en servicios de PGR, por violencia psicológica,  
El Salvador, enero - junio 2022.

| <b>Violencia Psicológica y Emocional</b>               | <b>Total</b> |
|--|--------------|
| Humilla  | 572          |
| Insulta  | 554          |
| Intimidación   | 445          |
| Persigue   | 219          |
| Amenaza a quitar hijas/hijos                           | 202          |
| No muestra afecto                                      | 192          |
| Prohíbe amistades                                      | 173          |
| Hostiga  | 166          |
| Critica aspectos físicos                               | 141          |
| Amenaza a muerte                                       | 134          |
| Prohíbe familia  | 124          |
| Prohíbe salir  | 108          |
| Amenaza con objetos                                    | 85           |
| Controla arreglo personal                              | 84           |
| Prohíbe estudiar                                       | 37           |
| Otras expresiones de Violencia Psicológica y Emocional | 335          |
| <b>Total</b>   | <b>3,571</b> |

**Fuente:** SNDVM/MJSP-DIGESTYC, con datos proporcionados por CSJ, El Salvador, 2022.

## 6. Violencia Laboral

**Infografía 51:** Casos de violencia laboral según sexo, enero-junio 2022.

**788** Hechos de  
Violencia Laboral



**418**  
Hombres



**370**  
Mujeres

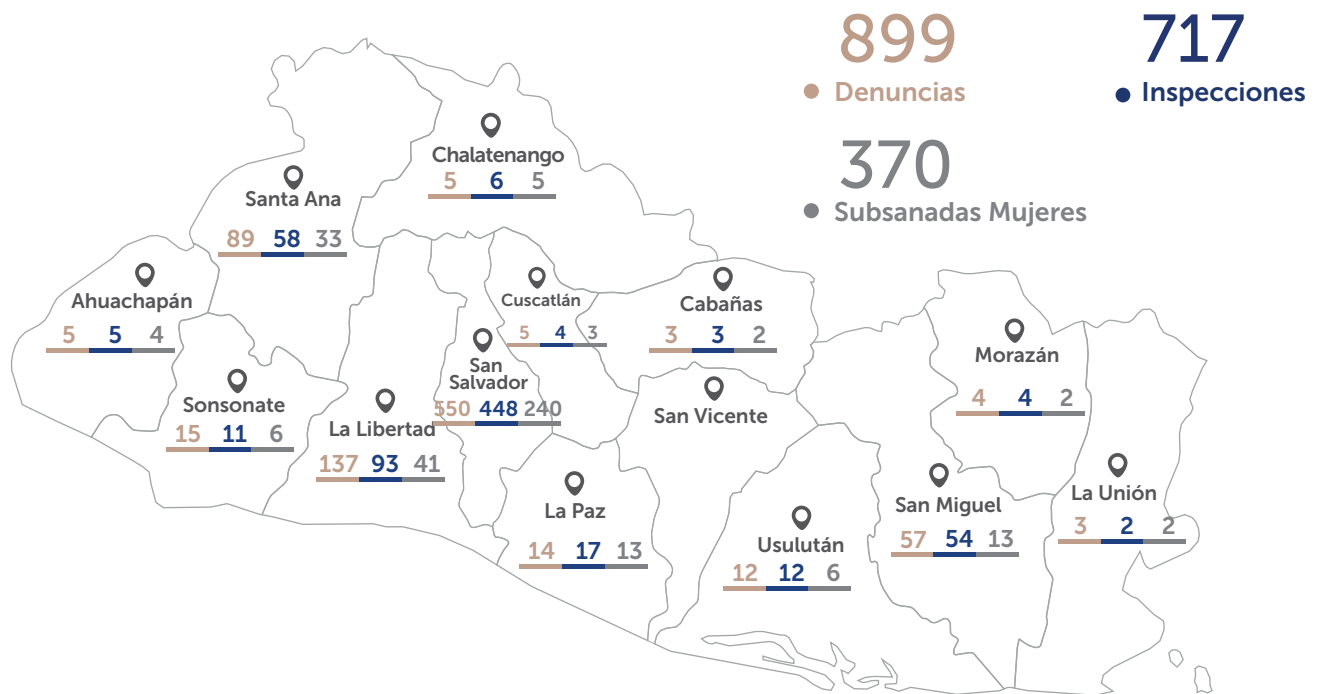
Fuente: SNDVM/MJSP-DIGESTYC, con datos proporcionados por el MTPS, El Salvador, enero-junio 2022.

**Tabla 24:** Denuncias, inspecciones y resoluciones realizadas por violencia laboral, enero-junio 2022.

| Casos atendidos y remitidos                                     | Denuncias<br>(Mujeres y<br>hombres)* | Inspecciones<br>(Mujeres y<br>hombres)* | Subsanadas<br>Mujeres |
|---|--------------------------------------|---|-----------------------|
| Incumplimiento de prestaciones                                  | 174                                  | 98                                      | 42                    |
| Situación laboral   | 149                                  | 135                                     | 69                    |
| Negar constancia de trabajo                                     | 126                                  | 111                                     | 50                    |
| Incumplimiento de subsidios                                     | 109                                  | 92                                      | 42                    |
| Descuentos ilegales   | 87                                   | 64                                      | 17                    |
| Despido de mujeres embarazadas                                  | 50                                   | 55                                      | 56                    |
| Incumplimiento de contrato                                      | 31                                   | 24                                      | 9                     |
| Despido a sindicalistas   | 30                                   | 26                                      | 1                     |
| Acoso laboral   | 28                                   | 19                                      | 10                    |
| Situación laboral de embarazada                                 | 21                                   | 21                                      | 27                    |
| Malos tratos  | 20                                   | 15                                      | 11                    |
| Suspensiones disciplinarias                                     | 9                                    | 7                                       | 4                     |
| Prestación pecuniaria   | 9                                    | 2                                       | 2                     |
| Adeudo de salarios  | 8                                    | 6                                       | 4                     |
| Verificación de lugares de riesgo en lugares de trabajo         | 7                                    | 6                                       | 3                     |
| Negar recibo de pago o planillas                                | 7                                    | 5                                       | 4                     |
| Garantía de estabilidad laboral a mujeres en estado de gravidez | 5                                    | 4                                       | 4                     |
| Despido por enfermedad crónica                                  | 5                                    | 2                                       | 1                     |
| Reinstalo por sentencia judicial                                | 4                                    | 6                                       | 3                     |
| Suspensión a directivo sindical                                 | 3                                    | 3                                       | 5                     |
| Acoso sexual  | 2                                    | 2                                       | 1                     |
| Discriminación directivo sindical                               | 2                                    | 0                                       | 0                     |
| Discriminación por enfermedad crónica, condición física         | 1                                    | 2                                       | 2                     |
| Negar permiso lactancia materna                                 | 1                                    | 0                                       | 0                     |
| Derechos laborales de mujeres                                   | 0                                    | 1                                       | 1                     |
| Otros   | 11                                   | 11                                      | 2                     |
| <b>Total</b>  | <b>899</b>                           | <b>717</b>                              | <b>370</b>            |

Fuente: SNDVM/MJSP-DIGESTYC, con datos proporcionados por el MTPS, El Salvador, enero-junio 2022.

**Infografía 52:** Denuncias, inspecciones y resoluciones realizadas por violencia laboral según Departamento, enero-junio 2022



Fuente: SNDVM/MJSP-DIGESTYC, con datos proporcionados por MTPS, El Salvador, 2022.

**Infografía 53:** Denuncias, inspecciones y resoluciones realizadas por violencia laboral según mes, enero-junio 2022, enero - junio 2022.



Fuente: SNDVM/MJSP-DIGESTYC, con datos proporcionados por MTPS, El Salvador, 2022.

**Tabla 25:** Resoluciones realizadas por violencia laboral contra mujeres embarazadas\*, enero-junio 2022

| <b>Casos atendidos, remitidos y subsanados</b>              | <b>Subsanadas a mujeres embarazadas*</b> |
|---|--|
| Despido de mujeres embarazadas                              | 46                                       |
| Situación laboral de embarazada                             | 21                                       |
| Otros casos atendidos de violencia y discriminación laboral | 9  |
| <b>Total</b>  | <b>76</b>                                |

\*/Mujeres embarazadas, se extraen del total global de mujeres.

Fuente: SNDVM/MJSP-DIGESTYC, con datos proporcionados por MTPS, El Salvador, 2022.

## 7. Violencia Económica

**Infografía 54:** Mujeres víctimas de violencia económica, enero - junio 2022.

Mujeres víctimas de violencia económica,  
enero - junio 2022.

**7** **Sustracción de las  
Utilidades de las  
Actividades Económicas  
Familiares, Art. 54 LEIV**



Fuente: SNDVM/MJSP-DIGESTYC, con datos preliminares proporcionados por la FGR, El Salvador, enero-junio 2022.

**Resultados de gestiones del pago de la  
obligación de alimentación.**

**Infografía 55:** Personas demandadas, demandantes y beneficiarias de obligación de alimentos por sexo, enero - junio 2022.

|                |                                      |                                       |   |
|----------------|--------------------------------------|---------------------------------------|---|
|                | <b>21,228</b><br>Demandadas          | <b>386</b><br>Demandantes             | <b>15,125</b><br>Beneficiarias          |
|                | <b>505</b><br>Demandados             | <b>19,811</b><br>Demandantes          | <b>15,346</b><br>Beneficiarios          |
| <b>Totales</b> | <b>21,733</b><br>Personas demandadas | <b>20,197</b><br>Personas demandantes | <b>30,471</b><br>Personas beneficiarias |

Fuente: SNDVM/MJSP-DIGESTYC, con datos preliminares proporcionados por la PGR, El Salvador, enero-junio 2022.

**Tabla 26:** Personas demandadas por procedencia del pago y sexo, enero - junio 2022.

| Procedencia del pago | Hombres       | Mujeres    | ND       |
|----------------------|---------------|------------|----------|
| Gobierno             | 7,562         | 137        | 0        |
| Empresa privada      | 5,773         | 130        | 0        |
| Depósito personal    | 7,713         | 228        | 5        |
| Money order          | 180           | 10         | 0        |
| <b>Total</b>         | <b>21,228</b> | <b>505</b> | <b>5</b> |

Fuente: SNDVM/MJSP-DIGESTYC, con datos preliminares proporcionados por la PGR, El Salvador, enero-junio 2022.

**Tabla 27:** Monto de cuota de alimentos, según procedencia del pago, enero - junio 2022.

| Procedencia del pago | Concepto/ cuota        | Porcentaje      |
|----------------------|------------------------|-----------------|
| Gobierno             | \$6,530,559.60         | 51.13 %         |
| Empresa Privada      | \$3,638,738.35         | 28.49 %         |
| Personal             | \$2,455,334.65         | 19.22 %         |
| Exterior             | \$148,270.00           | 1.16 %          |
| <b>Total</b>         | <b>\$12,772,902.60</b> | <b>100.00 %</b> |

Fuente: SNDVM/MJSP-DIGESTYC, con datos preliminares proporcionados por la PGR, El Salvador, enero-junio 2022.

**Tabla 28:** Atenciones brindadas en servicios de PGR por violencia económica, enero - junio 2022.

| Violencia Económica         | Total      |
|-----------------------------|------------|
| No provee cuota alimenticia | 212        |
| No acceso ingresos          | 128        |
| Carga deudas                | 90         |
| Controla sus ingresos       | 85         |
| Quita dinero                | 47         |
| Prohíbe trabajar fuera      | 42         |
| Otras                       | 109        |
| <b>Total</b>                | <b>713</b> |

Fuente: SNDVM/MJSP-DIGESTYC, con datos preliminares proporcionados por la PGR, El Salvador, enero-junio 2022.

## 8. Otros Delitos según Ley Especial Integral para una Vida Libre de Violencia para las Mujeres, LEIV.

**10**  
Hechos contra mujeres diarios

**1,752** Hechos de Violencia contra las Mujeres

Fuente: SNDVM/MJSP-DIGESTYC, con datos preliminares proporcionados por la FGR, El Salvador, enero-junio 2022.

### Infografía 55: Mujeres víctimas por delitos LEIV, enero - junio 2022.



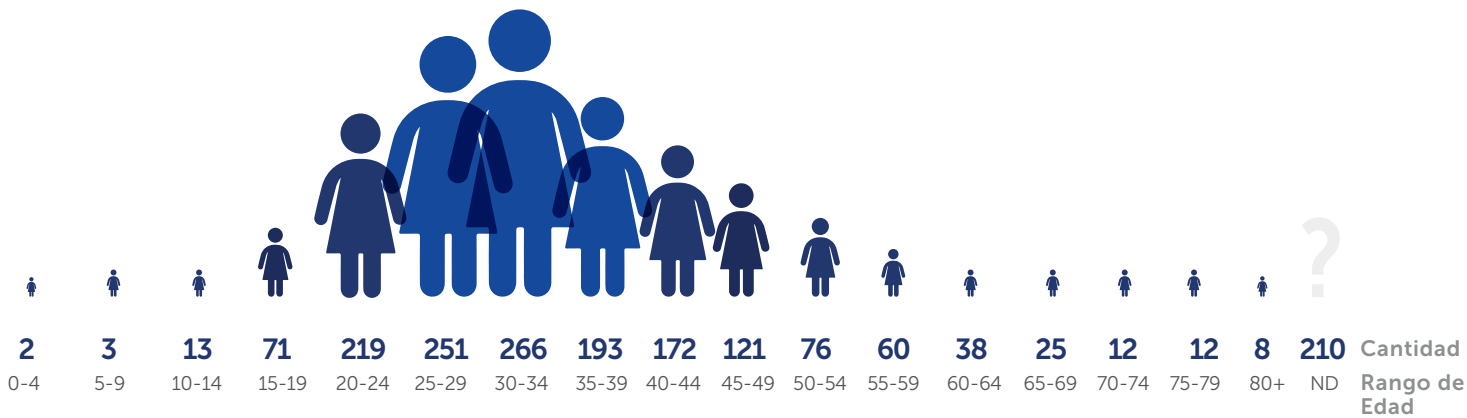
**1,625**  
Expresiones De Violencia  
Contra Las Mujeres (55 LEIV)



**127**  
Difusión Ilegal de  
Información (50 LEIV)

Fuente: SNDVM/MJSP-DIGESTYC, con datos preliminares proporcionados por la FGR, El Salvador, enero-junio 2022.

### Infografía 56: Mujeres víctimas por delitos LEIV, según rango de edad, enero - junio 2022.





**Infografía 57:** Personas victimarias por delitos LEIV contra víctimas mujeres, por sexo, enero - junio 2022.



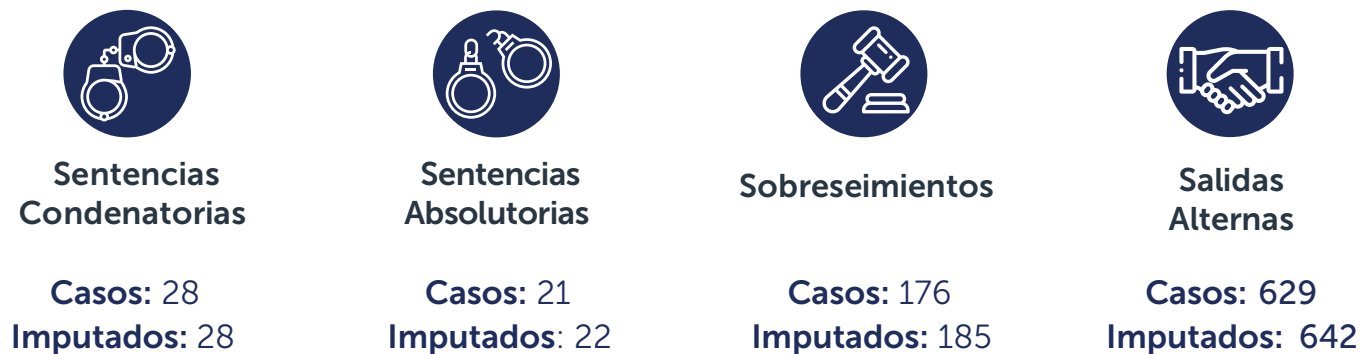
Fuente: SNDVM/MJSP-DIGESTYC, con datos proporcionados por FGR, El Salvador, 2022.

**Tabla 29:** Personas victimarias por delitos LEIV, según rango de edad, enero - junio 2022.

| Rango de edad | Mujeres      | Hombres   | Total      | Total        |
|---------------|--------------|-----------|------------|--------------|
| 10-14         | 2            | 0         | 0          | 2            |
| 15-19         | 25           | 0         | 0          | 25           |
| 20-24         | 94           | 0         | 0          | 94           |
| 25-29         | 173          | 5         | 0          | 178          |
| 30-34         | 161          | 1         | 0          | 162          |
| 35-39         | 179          | 2         | 0          | 181          |
| 40-44         | 155          | 3         | 0          | 158          |
| 45-49         | 136          | 1         | 0          | 137          |
| 50-54         | 107          | 3         | 0          | 110          |
| 55-59         | 71           | 2         | 0          | 73           |
| 60-64         | 55           | 0         | 0          | 55           |
| 65-69         | 16           | 0         | 0          | 16           |
| 70-74         | 13           | 0         | 1          | 14           |
| 75-79         | 6            | 0         | 0          | 6            |
| 80+           | 8            | 0         | 0          | 8            |
| ND            | 315          | 11        | 134        | 460          |
| <b>Total</b>  | <b>1,516</b> | <b>28</b> | <b>135</b> | <b>1,679</b> |

Fuente: SNDVM/MJSP-DIGESTYC, con datos proporcionados por FGR, El Salvador, 2022.

**Infografía 58:** Casos e imputados con resultados definitivos de los delitos LEIV, enero - junio 2022.



Fuente: Datos proporcionados por FGR, 2022

## 9. Trata de personas

**24** Víctimas de  
Trata de personas



**4**  
Hombres



**10**  
Mujeres

**10**  
ND

**10** Hechos de  
Trata de Mujeres

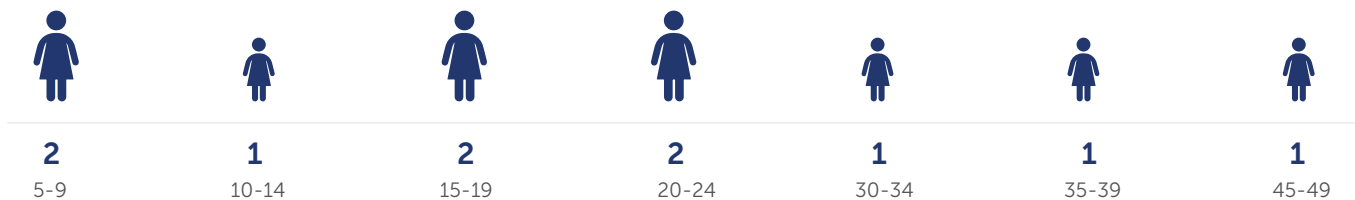
**7** Trata de Personas (54 LETP)

**1** Agravantes del Delito de Trata de Personas (54 LETP)

**2** Trata de Personas (367-B CP)

Fuente: SNDVM/MJSP-DIGESTYC, con datos preliminares proporcionados por la FGR, El Salvador, enero-junio 2022.

**Infografía 59:** Mujeres víctimas de trata de personas por rango de edad, enero - junio 2022.



Fuente: SNDVM/MJSP-DIGESTYC, con datos preliminares proporcionados por la FGR, El Salvador, enero-junio 2022.

**Infografía 60:** Mujeres víctimas de trata de personas según mes y día de la denuncia, enero - junio 2022.



Fuente: SNDVM/MJSP-DIGESTYC, con datos preliminares proporcionados por la FGR, El Salvador, enero-junio 2022.

**Infografía 61:** Mujeres víctimas de trata de personas según hora de la denuncia, enero - junio 2022.



08:00 A 11:59



12:00 a 15:59



16:00 a 19:59

Fuente: SNDVM/MJSP-DIGESTYC, con datos preliminares proporcionados por la FGR, El Salvador, enero-junio 2022.

**Infografía 62:** Mujeres víctimas de trata de personas según tipo de lugar del hecho, enero - junio 2022.



8

Domicilio particular



1

Espacio abierto



1

ND

Total: 24

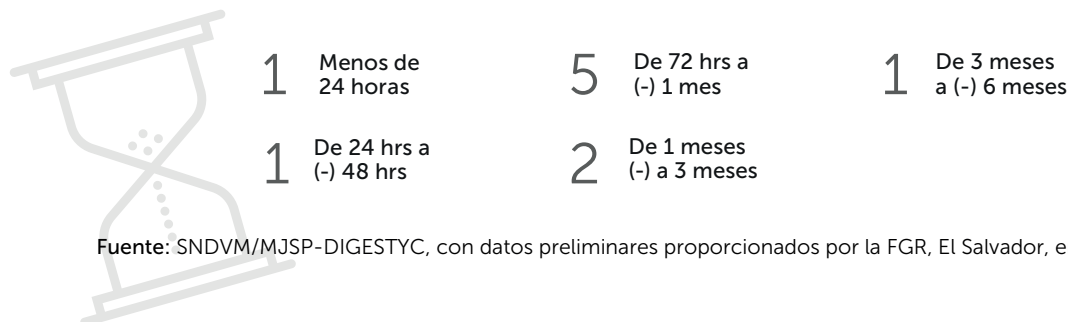
Fuente: SNDVM/MJSP-DIGESTYC, con datos preliminares proporcionados por la FGR, El Salvador, enero-junio 2022.

**Tabla 30:** Mujeres víctimas de trata de personas según instituciones de procedencia del caso, enero - junio 2022.

| Institución de Procedencia                  | Cantidad  |
|---|-----------|
| Consejo Nacional de la Niñez y Adolescencia | 2         |
| Fiscalía General de la República            | 3         |
| Persona particular                          | 2         |
| Policia Nacional Civil                      | 3         |
| <b>Total</b>                                | <b>10</b> |

Fuente: SNDVM/MJSP-DIGESTYC, con datos preliminares proporcionados por la FGR, El Salvador, enero-junio 2022.

**Infografía 63:** Mujeres víctimas de trata de personas según rango de interposición de la denuncia, enero - junio 2022.



Fuente: SNDVM/MJSP-DIGESTYC, con datos preliminares proporcionados por la FGR, El Salvador, enero-junio 2022.

**Infografía 64:** Cantidad de victimarios de trata de personas por sexo, enero - junio 2022.



Fuente: SNDVM/MJSP-DIGESTYC, con datos preliminares proporcionados por la FGR, El Salvador, enero-junio 2022.

**Infografía 65:** Casos e imputados con resultados definitivos de los delitos de trata de personas, enero - junio 2022.



Fuente: SNDVM/MJSP-DIGESTYC, con datos preliminares proporcionados por la FGR, El Salvador, enero-junio 2022.

## 10. Otras atenciones brindadas

**Tabla 31:** Asistencias legales brindadas en PGR a mujeres víctimas de violencias por mes, enero - junio 2022.

| Tipo de caso               | Cantidad     |
|----------------------------|--------------|
| Violencia Intrafamiliar    | 695          |
| Delitos contra las mujeres | 528          |
| Derivación a Penal         | 73           |
| Acciones Positivas         | 50           |
| Discriminación             | 1            |
| <b>Total</b>               | <b>1,347</b> |

Fuente: SNDVM/MJSP-DIGESTYC, con datos preliminares proporcionados por la FGR, El Salvador, enero-junio 2022.

### Notas conceptuales:



**Violencia Intrafamiliar:** se inicia la atención para brindar atención legal y psicosocial dirigida a las mujeres que enfrentan violencia Intrafamiliar, en él se contempla la asesoría y representación legal, así como acompañamiento y todo el seguimiento del caso administrativo y judicial, desde lo psicosocial la aplicación de herramientas para alcanzar el empoderamiento que les permita salir del ciclo de violencia y crear un nuevo proyecto de vida.



**Delitos contra las mujeres:** atención que se brinda en el área legal y psicosocial a mujeres víctimas de delitos en razón de su sexo, y se detallan actividades como el acompañamiento activo y seguimiento de denuncias realizadas ante Fiscalía General de la República, con el fin de coadyuvar en la sanción y reparación de la violencia feminicida.



**Derivación Penal:** se inicia la atención para brindar el apoyo técnico especializado desde las Unidades Institucionales de Atención Especializada para las Mujeres, a las Unidades de Defensa Pública Penal en los procesos penales iniciados contra mujeres, a efecto de verificar si la mujer está inmersa en relaciones desiguales de poder y de confianza, que influyesen en la autoría del ilícito penal que se le imputa y que la convierten en víctima-victimaria.



**Acciones positivas:** Se inicia la atención para la realización de acciones concretas a favor de las mujeres, orientadas a reducir las desigualdades que enfrentan como grupo en condiciones de vulnerabilidad y potenciar sus oportunidades superando los aspectos interseccionales de su discriminación.



**Discriminación:** Se inicia la atención en el área legal y psicosocial a mujeres que enfrentan hechos de discriminación en razón de su sexo

## Mujeres atendidas en servicios de PGR.

**Infografía 66:** Asistencias legales brindadas en PGR a mujeres víctimas de violencias por tipo de caso, enero - junio 2022.



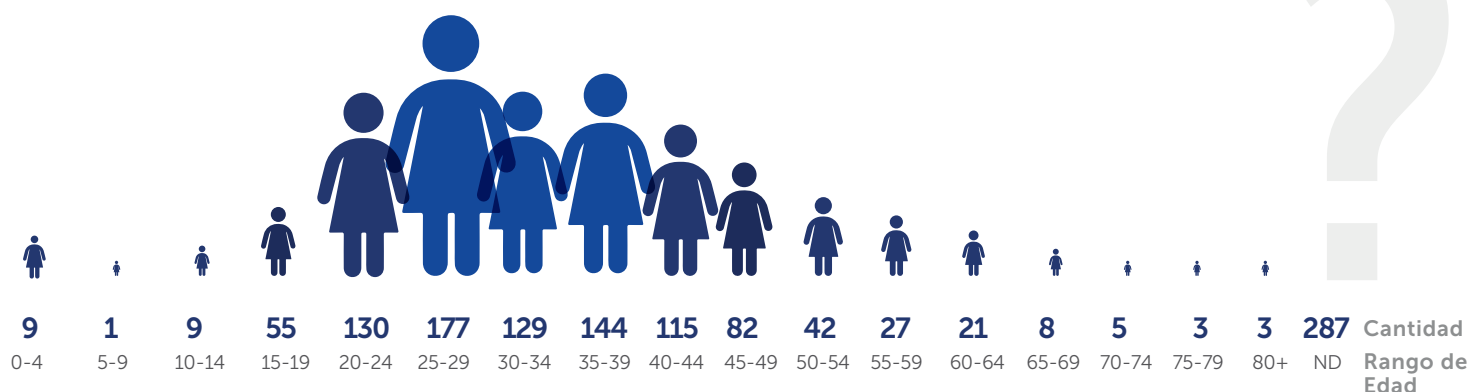
Fuente: SNDVM/MJSP-DIGESTYC, con datos proporcionados por PGR, El Salvador, 2022.

**Tabla 32:** Asistencias legales brindadas en PGR a mujeres víctimas de violencias por mes, enero - junio 2022.

| Mes          | Servicios Legales | Servicios Psicológicos | Servicios Sociales |
|--------------|-------------------|------------------------|--------------------|
| Enero        | 1,804             | 868                    | 409                |
| Febrero      | 1,792             | 922                    | 577                |
| Marzo        | 1,385             | 790                    | 430                |
| Abril        | 1,471             | 797                    | 365                |
| Mayo         | 1,236             | 447                    | 243                |
| Junio        | 1289              | 663                    | 256                |
| <b>Total</b> | <b>8,977</b>      | <b>4,487</b>           | <b>2,280</b>       |

Fuente: SNDVM/MJSP-DIGESTYC, con datos proporcionados por PGR, El Salvador, 2022.

**Infografía 66:** Mujeres atendidas con asistencia legal en PGR por rango de edad, enero - junio 2022.



Fuente: SNDVM/MJSP-DIGESTYC, con datos preliminares proporcionados por la PGR, El Salvador, enero-junio 2022.

**Tabla 33:** Atenciones en servicios de PGR, por violencia simbólica registradas contra mujeres, enero - junio 2022.

| Violencia Simbólica                                      | Total |
|--|-------|
| Uso de redes sociales para afectar la imagen de la mujer | 18    |
| Mensajes sugestivos al celular                           | 16    |
| Publicar imágenes en redes                               | 7     |
| Divulgar fotografías o videos íntimos en redes sociales  | 5     |
| Otros expresiones de violencia simbólica                 | 9     |

Fuente: SNDVM/MJSP-DIGESTYC, con datos preliminares proporcionados por la PGR, El Salvador, enero-junio 2022.

**Tabla 34:** Atenciones en servicios de PGR, por tipo de caso de discriminación registradas contra mujeres, enero - junio 2022.

| Tipo de caso               | Cantidad  |
|----------------------------|-----------|
| Acoso Abuso Sexual         | 5         |
| Trato desigual             | 3         |
| Desigualdad salarial       | 2         |
| Negar acceso a educación   | 2         |
| Abuso físico y psicológico | 2         |
| Otros sector rural         | 2         |
| Maltrato salud             | 2         |
| Invaldar aportes           | 1         |
| Violación privacidad       | 1         |
| Forzar esterilización      | 1         |
| <b>Total</b>               | <b>21</b> |

Fuente: SNDVM/MJSP-DIGESTYC, con datos preliminares proporcionados por la PGR, El Salvador, enero-junio 2022.

## Mujeres y migración

**8,051** Personas retornadas



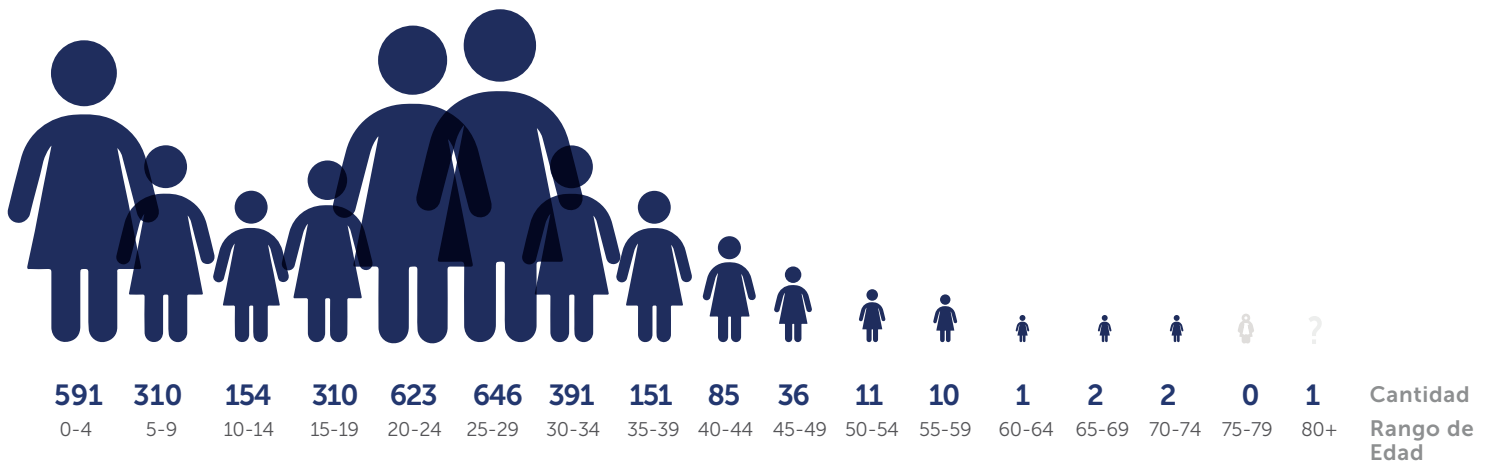
**4,727**  
Hombres



**3,324**  
Mujeres

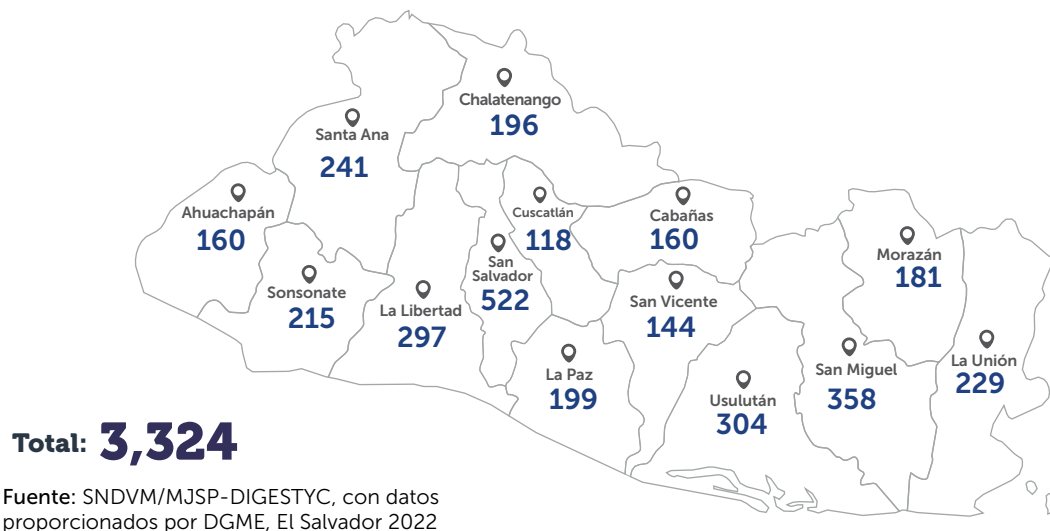
Fuente: SNDVM/MJSP-DIGESTYC, con datos proporcionados por DGME, El Salvador 2022

### Infografía 67: Mujeres retornadas según rango de edad, enero - junio 2022.



Fuente: SNDVM/MJSP-DIGESTYC, con datos proporcionados por DGME, El Salvador 2022

### Infografía 68: Mujeres retornadas según departamento de Residencia, enero-junio 2022





**Infografía 69: según país de retorno, enero-junio 2022**



Fuente: SNDVM/MJSP-DIGESTYC, con datos proporcionados por DGME, El Salvador 2022

**Tabla 35: Mujeres retornadas según nivel educativo, enero - junio 2022.**

| Nivel Educativo          | Cantidad     |
|--------------------------|--------------|
| Básico (1º a 9º Grado)   | 378          |
| Preescolar               | 191          |
| Medio (Bachillerato)     | 83           |
| Superior (Universitario) | 1            |
| No Tiene                 | 596          |
| ND                       | 2075         |
| <b>Total</b>             | <b>3,324</b> |

**Tabla 36: Mujeres retornadas según motivo de migración, enero - junio 2022.**

| Motivos de migración                        | Cantidad     |
|---|--------------|
| Búsqueda de nuevas oportunidades económicas | 1,873        |
| Protección                                  | 702          |
| Reunificación familiar                      | 578          |
| Aventura                                    | 13           |
| Tratamiento médico                          | 10           |
| Otros                                       | 148          |
| <b>Total</b>                                | <b>3,324</b> |

Fuente: SNDVM/MJSP-DIGESTYC, con datos proporcionados por DGME, El Salvador 2022



**2**

## Mapas sobre Hechos de violencia contra las mujeres a nivel nacional.

El Salvador, Enero a Junio de 2022.

INFORME SEMESTRAL

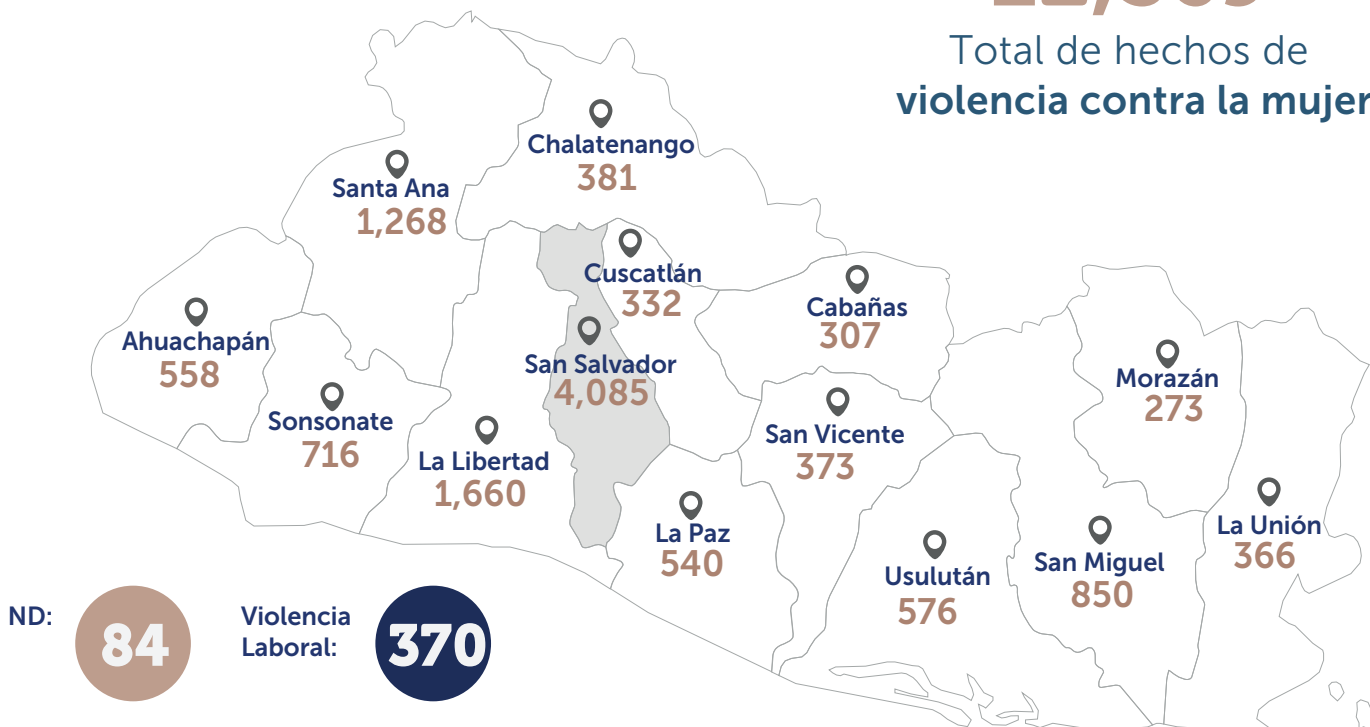
**HECHOS DE VIOLENCIA CONTRA LAS MUJERES - EL SALVADOR, ENERO - JUNIO 2022**

# Mapa 1. Hechos de Violencia contra la Mujer a nivel nacional

Enero a junio 2022

# 12,369

Total de hechos de violencia contra la mujer



Nota: Para el caso de la violencia Laboral no se puede desagregar a nivel municipal

| DEPARTAMENTOS  | Violencia Femicida <sup>1</sup> | Violencia Sexual | Violencia Física | Violencia Patrimonial | Violencia Psicológica y Emocional | Violencia Económica | Delitos LEIV | Trata de Personas |
|----------------|---------------------------------|------------------|------------------|-----------------------|-----------------------------------|---------------------|--------------|-------------------|
| San Salvador   | 19                              | 884              | 1038             | 1375                  | 110                               | 6                   | 649          | 4                 |
| La Libertad    | 16                              | 308              | 392              | 700                   | 49                                | 1                   | 194          | 0                 |
| Santa Ana      | 8                               | 330              | 335              | 290                   | 23                                | 0                   | 281          | 1                 |
| San Miguel     | 9                               | 208              | 216              | 274                   | 71                                | 0                   | 71           | 1                 |
| Sonsonate      | 6                               | 177              | 207              | 195                   | 19                                | 0                   | 112          | 0                 |
| Usulután       | 9                               | 154              | 158              | 175                   | 64                                | 0                   | 16           | 0                 |
| Ahuachapán     | 5                               | 127              | 193              | 123                   | 5                                 | 0                   | 104          | 1                 |
| La Paz         | 3                               | 198              | 125              | 137                   | 27                                | 0                   | 48           | 2                 |
| Chalatenango   | 3                               | 108              | 69               | 109                   | 32                                | 0                   | 60           | 0                 |
| San Vicente    | 3                               | 87               | 90               | 101                   | 8                                 | 0                   | 84           | 0                 |
| La Unión       | 1                               | 120              | 98               | 124                   | 7                                 | 0                   | 15           | 1                 |
| Cuscatlán      | 4                               | 70               | 97               | 96                    | 23                                | 0                   | 42           | 0                 |
| Cabañas        | 2                               | 82               | 62               | 91                    | 17                                | 0                   | 53           | 0                 |
| Morazán        | 3                               | 98               | 52               | 63                    | 41                                | 0                   | 16           | 0                 |
| No Determinado | 0                               | 46               | 10               | 18                    | 3                                 | 0                   | 7            | 0                 |

1. Incluye Femicidio Agravado en Grado de Tentativa (46 LEIV 24 CP); Femicidio En Grado de Tentativa (45 LEIV 24 CP); Suicidio Femicida Por Inducción o Ayuda (48 LEIV); Suicidio femicida por inducción o ayuda en grado de tentativa, (Art. 48 LEIV - 24 CPn.)

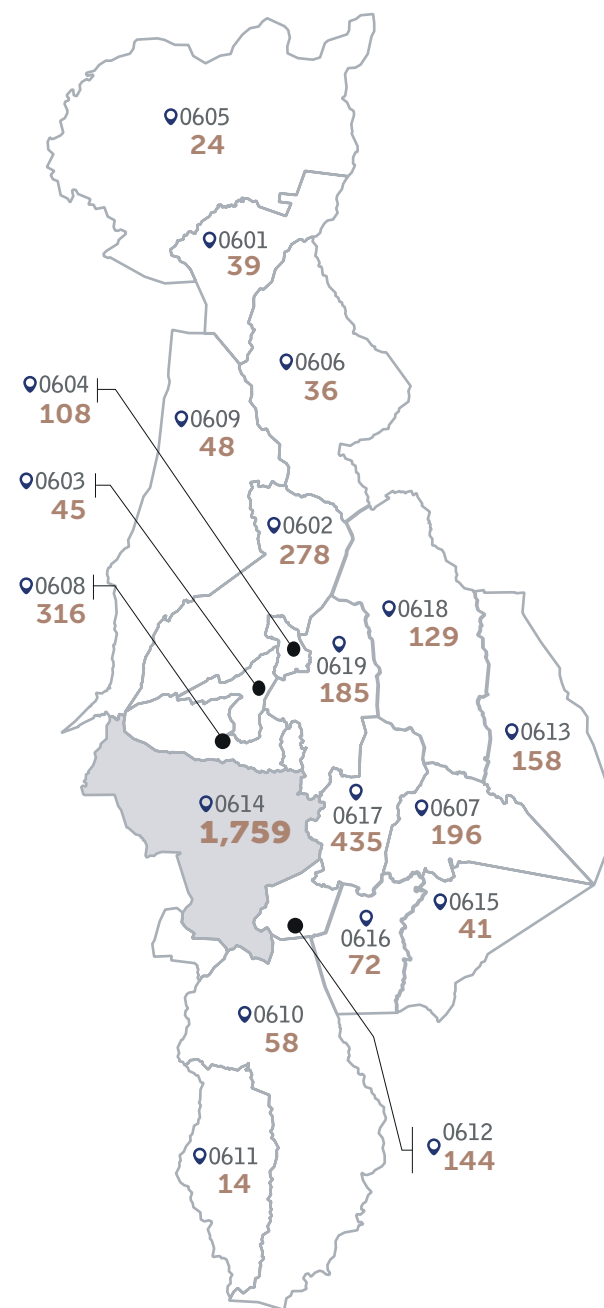
No incluye violencia económica y violencia laboral.

**Mapa 2. Hechos de Violencia contra la Mujer en el departamento de San Salvador**  
Enero a junio 2022

**4,085**

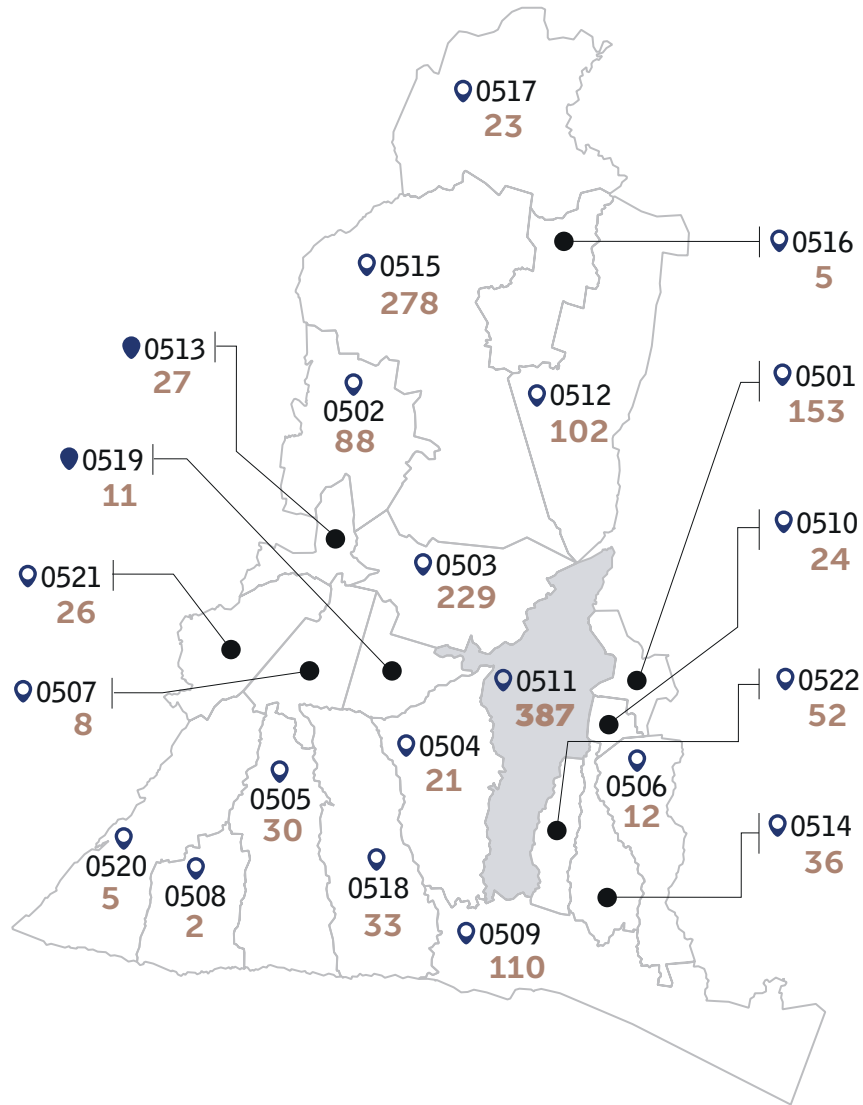
Total de Hechos de **Violencia** contra la Mujer en **San Salvador**

| CÓDIGO MUNICIPIOS | 19<br>Violencia Feminicida | 884<br>Violencia Sexual | 1,038<br>Violencia Física | 1,375<br>Violencia Patrimonial | 649<br>Delitos LEIV | 6<br>Violencia Económica | 110<br>Violencia Psicológica y Emocional | 4<br>Trata de personas |
|-------------------|----------------------------|-------------------------|---------------------------|--------------------------------|---------------------|--------------------------|--|------------------------|
| 0601              | Aguilares                  | 0                       | 18                        | 7                              | 12                  | 2                        | 0  | 0                      |
| 0602              | Apopa                      | 3                       | 69                        | 72                             | 85                  | 41                       | 0  | 8                      |
| 0603              | Ayutuxtepeque              | 0                       | 10                        | 8                              | 16                  | 10                       | 0  | 1                      |
| 0604              | Cuscatancingo              | 0                       | 43                        | 22                             | 23                  | 15                       | 0  | 5                      |
| 0605              | El Paisnal                 | 1                       | 9                         | 8                              | 4                   | 2                        | 0  | 0                      |
| 0606              | Guazapa                    | 1                       | 9                         | 8                              | 12                  | 5                        | 0  | 1                      |
| 0607              | Ilopango                   | 1                       | 58                        | 48                             | 59                  | 29                       | 0  | 1                      |
| 0608              | Mejicanos                  | 2                       | 91                        | 64                             | 93                  | 55                       | 0  | 11                     |
| 0609              | Nejapa                     | 1                       | 19                        | 11                             | 9                   | 7                        | 0  | 1                      |
| 0610              | Panchimalco                | 0                       | 20                        | 11                             | 17                  | 9                        | 0  | 1                      |
| 0611              | Rosario de Mora            | 1                       | 5                         | 6                              | 1                   | 1                        | 0  | 0                      |
| 0612              | San Marcos                 | 0                       | 28                        | 47                             | 34                  | 26                       | 0  | 7                      |
| 0613              | San Martin                 | 0                       | 41                        | 44                             | 43                  | 24                       | 1  | 4                      |
| 0614              | San Salvador               | 4                       | 213                       | 475                            | 738                 | 289                      | 4  | 35                     |
| 0615              | Santiago Texacuangos       | 0                       | 7                         | 20                             | 3                   | 9                        | 0  | 2                      |
| 0616              | Santo Tomas                | 2                       | 23                        | 17                             | 16                  | 10                       | 0  | 4                      |
| 0617              | Soyapango                  | 2                       | 108                       | 95                             | 147                 | 67                       | 0  | 16                     |
| 0618              | Tonacatepeque              | 1                       | 50                        | 33                             | 22                  | 20                       | 1  | 2                      |
| 0619              | Ciudad Delgado             | 0                       | 63                        | 42                             | 41                  | 28                       | 0  | 11                     |



### Mapa 3. Hechos de Violencia contra la Mujer en el departamento de La Libertad

Enero a junio 2022



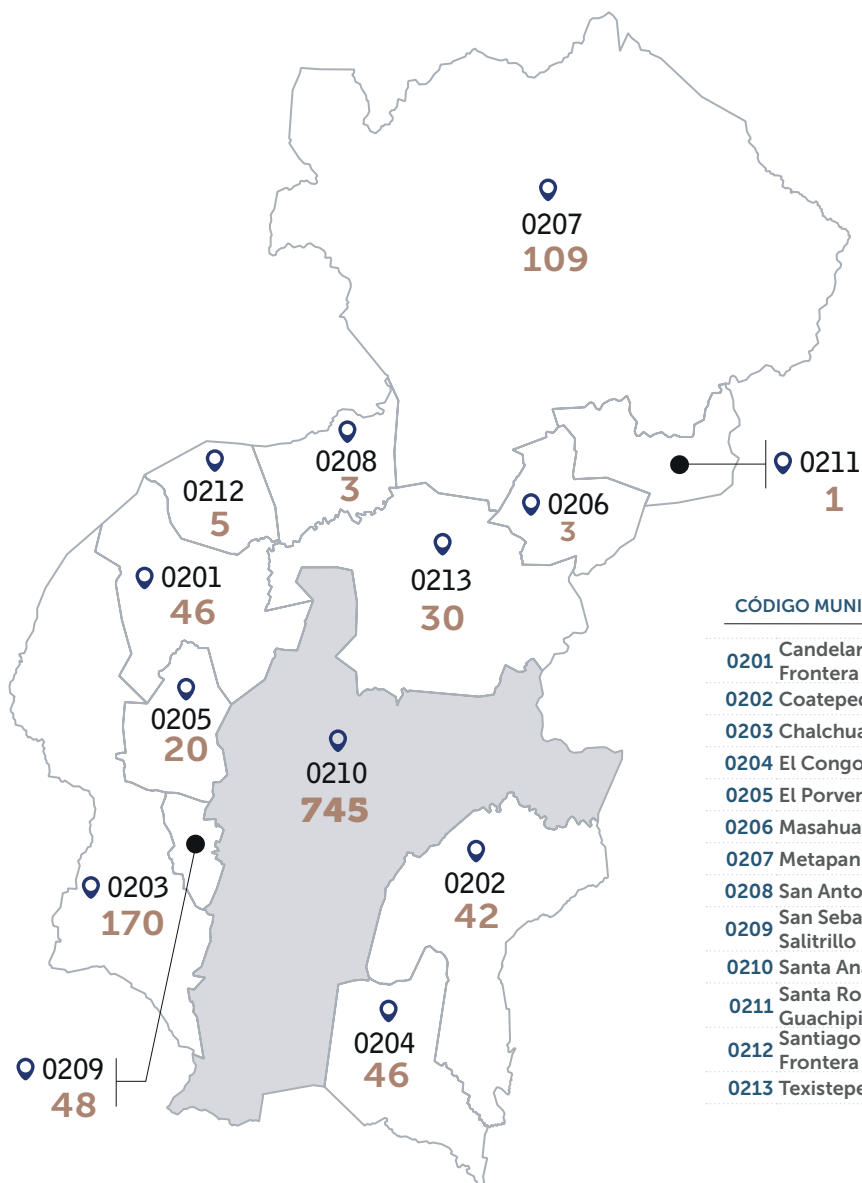
# 1,660

Total de Hechos de **Violencia** contra la Mujer en **La Libertad**

| CÓDIGO MUNICIPIOS | 16<br>Violencia<br>Feminicida | 308<br>Violencia<br>Sexual | 392<br>Violencia<br>Física | 700<br>Violencia<br>Patrimonial | 194<br>Delitos<br>LEIV | 1<br>Violencia<br>Económica | 49<br>Violencia<br>Psicológica<br>y Emocional | 0<br>Trata de<br>personas |   |
|-------------------|-------------------------------|----------------------------|----------------------------|---------------------------------|------------------------|-----------------------------|---|---------------------------|---|
| 0501              | Antiguo Cuscatlán             | 1                          | 18                         | 34                              | 70                     | 21                          | 1   | 8                         | 0 |
| 0502              | Ciudad Arce                   | 3                          | 36                         | 20                              | 17                     | 11                          | 0   | 1                         | 0 |
| 0503              | Colon                         | 1                          | 55                         | 70                              | 63                     | 31                          | 0   | 9                         | 0 |
| 0504              | Comasagua                     | 0                          | 2                          | 10                              | 3                      | 6                           | 0   | 0                         | 0 |
| 0505              | Chiltiupán                    | 0                          | 23                         | 2                               | 3                      | 2                           | 0   | 0                         | 0 |
| 0506              | Huizucar                      | 0                          | 3                          | 5                               | 1                      | 2                           | 0   | 1                         | 0 |
| 0507              | Jayaque                       | 0                          | 7                          | 0                               | 1                      | 0                           | 0   | 0                         | 0 |
| 0508              | Jicalapa                      | 0                          | 2                          | 0                               | 0                      | 0                           | 0   | 0                         | 0 |
| 0509              | La Libertad                   | 2                          | 21                         | 32                              | 40                     | 12                          | 0   | 3                         | 0 |
| 0510              | Nuevo Cuscatlán               | 0                          | 2                          | 6                               | 10                     | 6                           | 0   | 0                         | 0 |
| 0511              | Santa Tecla                   | 1                          | 41                         | 103                             | 183                    | 46                          | 0   | 13                        | 0 |
| 0512              | Quezaltepeque                 | 2                          | 18                         | 24                              | 43                     | 14                          | 0   | 1                         | 0 |
| 0513              | Sacacoyo                      | 0                          | 8                          | 7                               | 5                      | 4                           | 0   | 1                         | 0 |
| 0514              | San José Villanueva           | 0                          | 8                          | 12                              | 12                     | 4                           | 0   | 0                         | 0 |
| 0515              | San Juan Opico                | 2                          | 24                         | 26                              | 209                    | 12                          | 0   | 5                         | 0 |
| 0516              | San Matías                    | 0                          | 2                          | 1                               | 0                      | 2                           | 0   | 0                         | 0 |
| 0517              | San Pablo Tacachico           | 1                          | 8                          | 2                               | 9                      | 2                           | 0   | 1                         | 0 |
| 0518              | Tamanique                     | 1                          | 10                         | 9                               | 11                     | 2                           | 0   | 0                         | 0 |
| 0519              | Talnique                      | 0                          | 1                          | 4                               | 3                      | 0                           | 0   | 3                         | 0 |
| 0520              | Teotepeque                    | 0                          | 0                          | 0                               | 2                      | 3                           | 0   | 0                         | 0 |
| 0521              | Tepecoyo                      | 0                          | 10                         | 6                               | 5                      | 5                           | 0   | 0                         | 0 |
| 0522              | Zaragoza                      | 2                          | 9                          | 19                              | 10                     | 9                           | 0   | 3                         | 0 |

## Mapa 4. Hechos de Violencia contra la Mujer en el departamento de Santa Ana

Enero a junio 2022



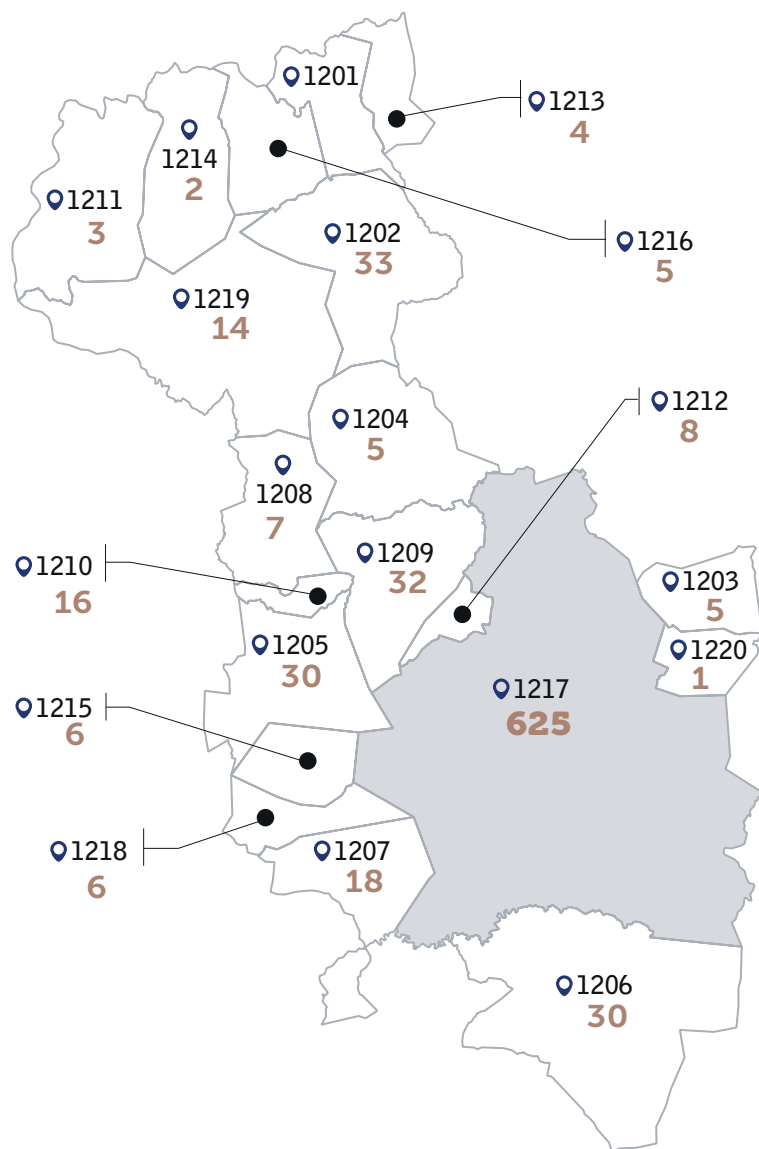
# 1,268

Total de Hechos de **Violencia** contra la **Mujer en Santa Ana**

| CÓDIGO MUNICIPIOS              | 8<br>Violencia<br>Feminicida | 330<br>Violencia<br>Sexual | 335<br>Violencia<br>Física | 290<br>Violencia<br>Patrimonial | 281<br>Delitos<br>LEIV | 0<br>Violencia<br>Económica | 23<br>Violencia<br>Psicológica<br>y Emocional | 1<br>Trata de<br>personas |
|--------------------------------|------------------------------|----------------------------|----------------------------|---------------------------------|------------------------|-----------------------------|---|---------------------------|
| 0201 Candelaria de la Frontera | 2                            | 16                         | 6                          | 12                              | 10                     | 0                           | 0   | 0                         |
| 0202 Coatepeque                | 1                            | 18                         | 10                         | 6                               | 7                      | 0                           | 0   | 0                         |
| 0203 Chalchuapa                | 0                            | 59                         | 36                         | 28                              | 41                     | 0                           | 6   | 0                         |
| 0204 El Congo                  | 1                            | 14                         | 10                         | 8                               | 13                     | 0                           | 0   | 0                         |
| 0205 El Porvenir               | 0                            | 9                          | 4                          | 2                               | 5                      | 0                           | 0   | 0                         |
| 0206 Masahuat                  | 0                            | 2                          | 1                          | 0                               | 0                      | 0                           | 0   | 0                         |
| 0207 Metapan                   | 0                            | 50                         | 26                         | 14                              | 17                     | 0                           | 2   | 0                         |
| 0208 San Antonio Pajonal       | 0                            | 0                          | 1                          | 0                               | 2                      | 0                           | 0   | 0                         |
| 0209 San Sebastián Salitrillo  | 0                            | 9                          | 9                          | 9                               | 19                     | 0                           | 2   | 0                         |
| 0210 Santa Ana                 | 4                            | 145                        | 219                        | 206                             | 157                    | 0                           | 13  | 1                         |
| 0211 Santa Rosa Guachipilín    | 0                            | 0                          | 0                          | 1                               | 0                      | 0                           | 0   | 0                         |
| 0212 Santiago de la Frontera   | 0                            | 0                          | 4                          | 0                               | 1                      | 0                           | 0   | 0                         |
| 0213 Texistepeque              | 0                            | 8                          | 9                          | 4                               | 9                      | 0                           | 0   | 0                         |

## Mapa 5. Hechos de Violencia contra la Mujer en el departamento de San Miguel

Enero a junio 2022



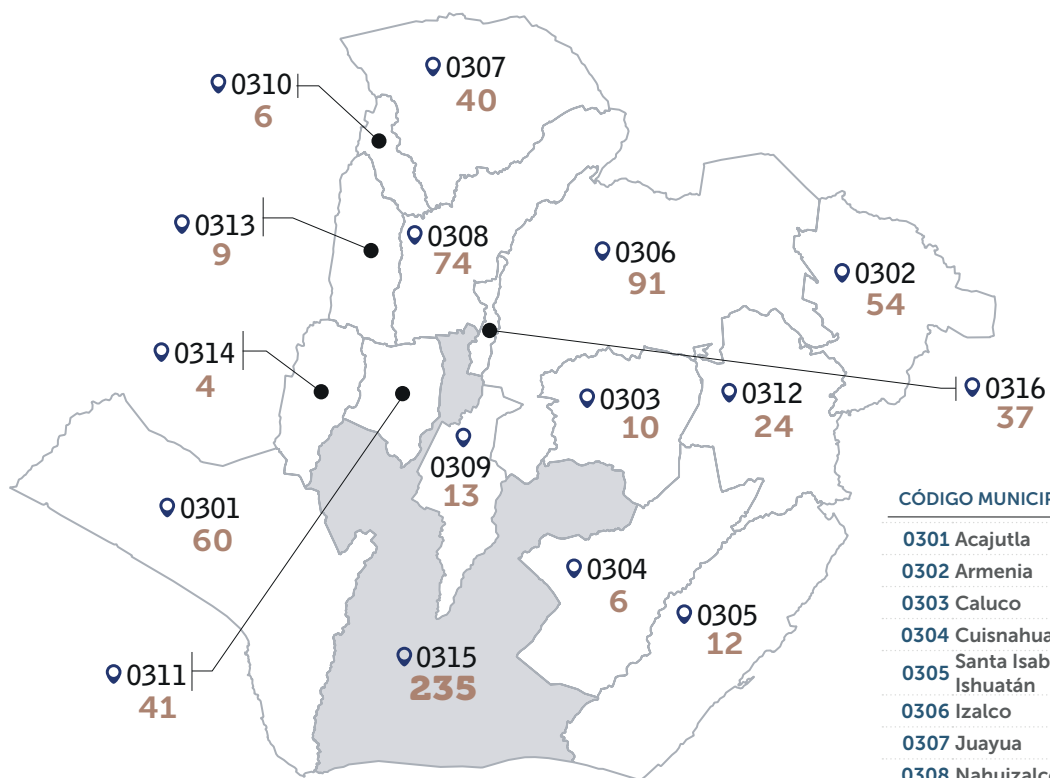
# 850

Total de Hechos de **Violencia** contra la Mujer en **San Miguel**

| CÓDIGO MUNICIPIOS           | 9<br>Violencia<br>Feminicida | 208<br>Violencia<br>Sexual | 216<br>Violencia<br>Física | 274<br>Violencia<br>Patrimonial | 71<br>Delitos<br>LEIV | 0<br>Violencia<br>Económica | 71<br>Violencia<br>Psicológica<br>y Emocional | 1<br>Trata de<br>personas |
|-----------------------------|------------------------------|----------------------------|----------------------------|---------------------------------|-----------------------|-----------------------------|---|---------------------------|
| 1202 Ciudad Barrios         | 1                            | 14                         | 16                         | 1                               | 0                     | 0                           | 1   | 0                         |
| 1203 Comacaran              | 0                            | 0                          | 0                          | 4                               | 0                     | 0                           | 1   | 0                         |
| 1204 Chapeltique            | 0                            | 2                          | 2                          | 0                               | 1                     | 0                           | 0   | 0                         |
| 1205 Chinameca              | 0                            | 7                          | 10                         | 6                               | 5                     | 0                           | 2   | 0                         |
| 1206 Chirilagua             | 0                            | 14                         | 8                          | 6                               | 2                     | 0                           | 0   | 0                         |
| 1207 El Transito            | 1                            | 7                          | 1                          | 6                               | 1                     | 0                           | 2   | 0                         |
| 1208 Lolotique              | 0                            | 1                          | 4                          | 2                               | 0                     | 0                           | 0   | 0                         |
| 1209 Moncagua               | 1                            | 5                          | 11                         | 7                               | 4                     | 0                           | 4   | 0                         |
| 1210 Nueva Guadalupe        | 0                            | 5                          | 5                          | 5                               | 1                     | 0                           | 0   | 0                         |
| 1211 Nuevo Eden de San Juan | 0                            | 2                          | 0                          | 1                               | 0                     | 0                           | 0   | 0                         |
| 1212 Quelepa                | 0                            | 1                          | 4                          | 2                               | 0                     | 0                           | 1   | 0                         |
| 1213 San Antonio del Mosco  | 0                            | 2                          | 2                          | 0                               | 0                     | 0                           | 0   | 0                         |
| 1214 San Gerardo            | 0                            | 1                          | 0                          | 0                               | 1                     | 0                           | 0   | 0                         |
| 1215 San Jorge              | 0                            | 3                          | 0                          | 3                               | 0                     | 0                           | 0   | 0                         |
| 1216 San Luis de la Reina   | 0                            | 4                          | 1                          | 0                               | 0                     | 0                           | 0   | 0                         |
| 1217 San Miguel             | 6                            | 134                        | 150                        | 220                             | 56                    | 0                           | 58  | 1                         |
| 1218 San Rafael Oriente     | 0                            | 1                          | 2                          | 2                               | 0                     | 0                           | 1   | 0                         |
| 1219 Sessori                | 0                            | 5                          | 0                          | 8                               | 0                     | 0                           | 1   | 0                         |
| 1220 Uluazapa               | 0                            | 0                          | 0                          | 1                               | 0                     | 0                           | 0   | 0                         |
| 0520 Teotepeque             | 0                            | 0                          | 0                          | 0                               | 2                     | 3                           | 0   | 0                         |

## Mapa 6. Hechos de Violencia contra la Mujer en el departamento de Sonsonate

Enero a junio 2022



# 716

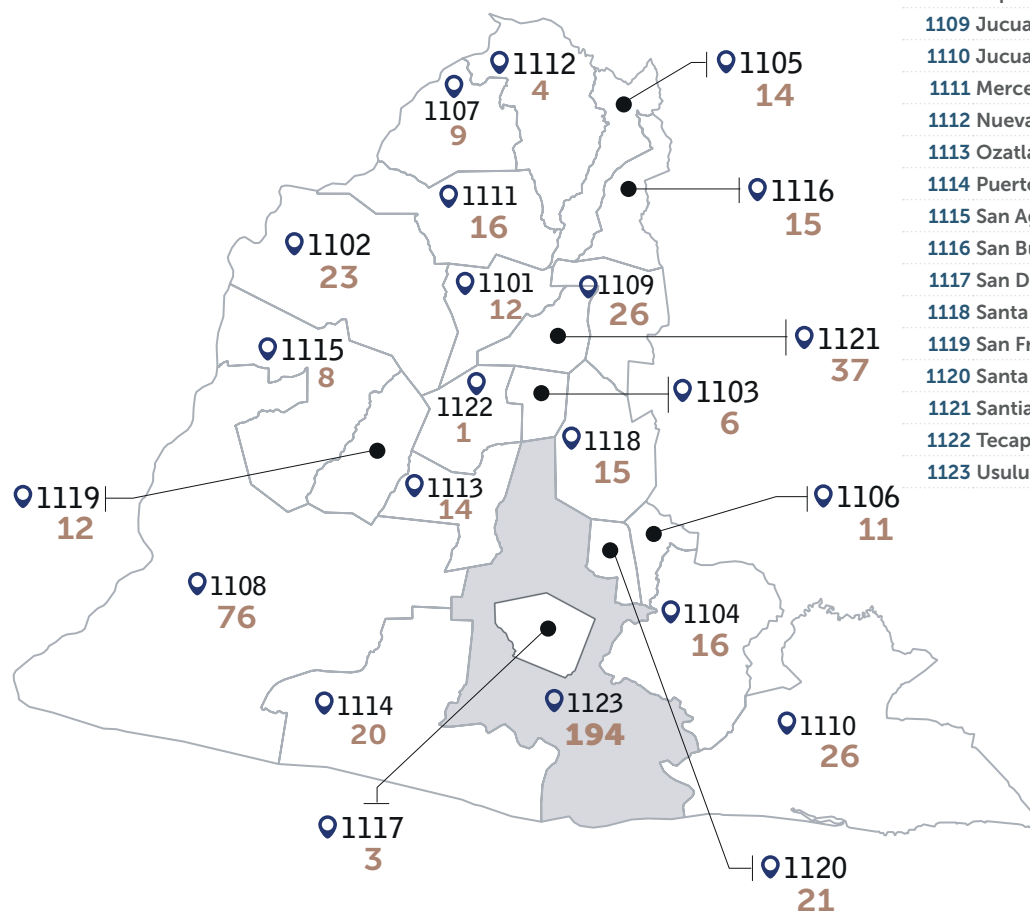
Total de Hechos de **Violencia** contra la **Mujer** en **Sonsonate**

| CÓDIGO MUNICIPIOS            | 6<br>Violencia Femenicida | 177<br>Violencia Sexual | 207<br>Violencia Física | 195<br>Violencia Patrimonial | 112<br>Delitos LEIV | 0<br>Violencia Económica | 19<br>Violencia Psicológica y Emocional | 0<br>Trata de personas |
|------------------------------|---------------------------|-------------------------|-------------------------|------------------------------|---------------------|--------------------------|---|------------------------|
| 0301 Acajutla                | 0                         | 13                      | 18                      | 13                           | 12                  | 0                        | 4                                       | 0                      |
| 0302 Armenia                 | 0                         | 16                      | 12                      | 13                           | 9                   | 0                        | 4                                       | 0                      |
| 0303 Caluco                  | 0                         | 6                       | 3                       | 0                            | 0                   | 0                        | 1                                       | 0                      |
| 0304 Cuisnahuat              | 0                         | 6                       | 0                       | 0                            | 0                   | 0                        | 0                                       | 0                      |
| 0305 Santa Isabel Ishuatán   | 0                         | 4                       | 2                       | 6                            | 0                   | 0                        | 0                                       | 0                      |
| 0306 Izalco                  | 0                         | 18                      | 40                      | 21                           | 9                   | 0                        | 3                                       | 0                      |
| 0307 Juayua                  | 0                         | 20                      | 8                       | 8                            | 4                   | 0                        | 0                                       | 0                      |
| 0308 Nahuizalco              | 3                         | 17                      | 31                      | 5                            | 16                  | 0                        | 2                                       | 0                      |
| 0309 Nahuilingo              | 0                         | 0                       | 7                       | 3                            | 2                   | 0                        | 1                                       | 0                      |
| 0310 Salcoatitán             | 0                         | 0                       | 3                       | 1                            | 2                   | 0                        | 0                                       | 0                      |
| 0311 San Antonio del Monte   | 0                         | 8                       | 5                       | 17                           | 10                  | 0                        | 1                                       | 0                      |
| 0312 San Julián              | 0                         | 6                       | 9                       | 6                            | 3                   | 0                        | 0                                       | 0                      |
| 0313 Santa Catarina Masahuat | 1                         | 2                       | 3                       | 3                            | 0                   | 0                        | 0                                       | 0                      |
| 0314 Santo Domingo de Guzmán | 0                         | 2                       | 1                       | 1                            | 0                   | 0                        | 0                                       | 0                      |
| 0315 Sonsonate               | 2                         | 47                      | 57                      | 87                           | 39                  | 0                        | 3                                       | 0                      |
| 0316 Sonzacate               | 0                         | 12                      | 8                       | 11                           | 6                   | 0                        | 0                                       | 0                      |



## Mapa 7. Hechos de Violencia contra la Mujer en el departamento de Usulután

Enero a junio 2022



### CÓDIGO MUNICIPIOS

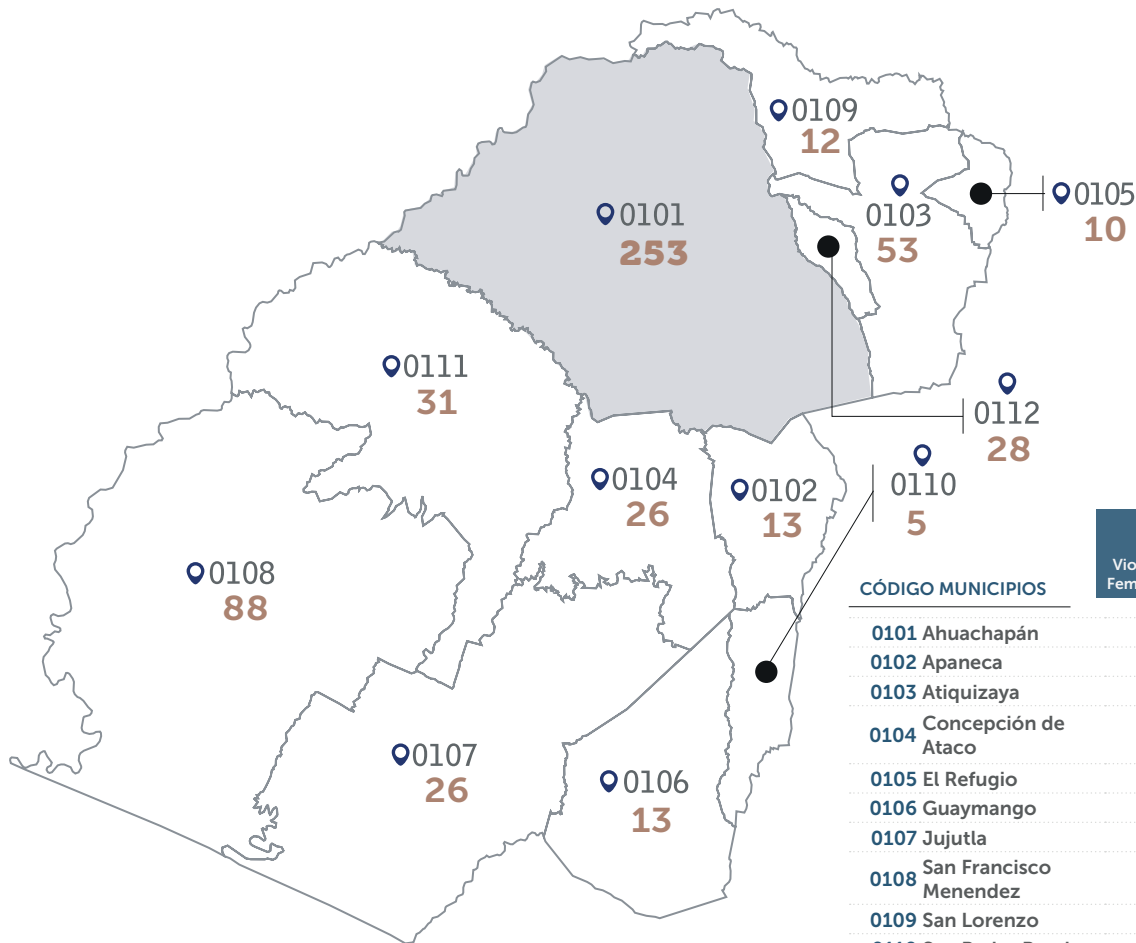
|                           | 9                    | 154              | 158              | 175                   | 16           | 0                   | 64                                | 0                 |
|---------------------------|----------------------|------------------|------------------|-----------------------|--------------|---------------------|-----------------------------------|-------------------|
|                           | Violencia Femenicida | Violencia Sexual | Violencia Física | Violencia Patrimonial | Delitos LEIV | Violencia Económica | Violencia Psicológica y Emocional | Trata de personas |
| 1101 Alegria              | 1                    | 2                | 4                | 5                     | 0            | 0                   | 0                                 | 0                 |
| 1102 Berlín               | 0                    | 10               | 3                | 8                     | 1            | 0                   | 1                                 | 0                 |
| 1103 California           | 0                    | 3                | 1                | 1                     | 0            | 0                   | 1                                 | 0                 |
| 1104 Concepcion Batres    | 0                    | 6                | 4                | 1                     | 2            | 0                   | 0                                 | 0                 |
| 1105 El Triunfo           | 0                    | 3                | 5                | 6                     | 0            | 0                   | 0                                 | 0                 |
| 1106 Ereguayquín          | 0                    | 0                | 4                | 4                     | 1            | 0                   | 2                                 | 0                 |
| 1107 Estanzuelas          | 0                    | 2                | 4                | 1                     | 1            | 0                   | 1                                 | 0                 |
| 1108 Jiquilisco           | 2                    | 23               | 20               | 19                    | 0            | 0                   | 12                                | 0                 |
| 1109 Jucuapa              | 0                    | 11               | 8                | 3                     | 0            | 0                   | 4                                 | 0                 |
| 1110 Jucuarán             | 0                    | 9                | 8                | 4                     | 0            | 0                   | 5                                 | 0                 |
| 1111 Mercedes Umana       | 0                    | 5                | 4                | 4                     | 0            | 0                   | 3                                 | 0                 |
| 1112 Nueva Granada        | 0                    | 1                | 1                | 0                     | 0            | 0                   | 2                                 | 0                 |
| 1113 Ozatlán              | 0                    | 2                | 7                | 4                     | 0            | 0                   | 1                                 | 0                 |
| 1114 Puerto El Triunfo    | 0                    | 6                | 4                | 5                     | 2            | 0                   | 3                                 | 0                 |
| 1115 San Agustín          | 0                    | 2                | 4                | 1                     | 0            | 0                   | 1                                 | 0                 |
| 1116 San Buenaventura     | 0                    | 6                | 7                | 2                     | 0            | 0                   | 0                                 | 0                 |
| 1117 San Dionisio         | 0                    | 1                | 1                | 0                     | 1            | 0                   | 0                                 | 0                 |
| 1118 Santa Elena          | 0                    | 6                | 3                | 5                     | 0            | 0                   | 1                                 | 0                 |
| 1119 San Francisco Javier | 0                    | 8                | 1                | 3                     | 0            | 0                   | 0                                 | 0                 |
| 1120 Santa María          | 1                    | 3                | 10               | 4                     | 0            | 0                   | 3                                 | 0                 |
| 1121 Santiago de Maria    | 0                    | 13               | 8                | 9                     | 1            | 0                   | 6                                 | 0                 |
| 1122 Tecapan              | 0                    | 0                | 1                | 0                     | 0            | 0                   | 0                                 | 0                 |
| 1123 Usulután             | 0                    | 3                | 32               | 46                    | 86           | 7                   | 18                                | 0                 |

# 576

Total de Hechos de **Violencia** contra la **Mujer en Usulután**

## Mapa 8. Hechos de Violencia contra la Mujer en el departamento de Ahuachapán

Enero a junio 2022



# 558

Total de Hechos de **Violencia** contra la **Mujer** en **Ahuachapán**

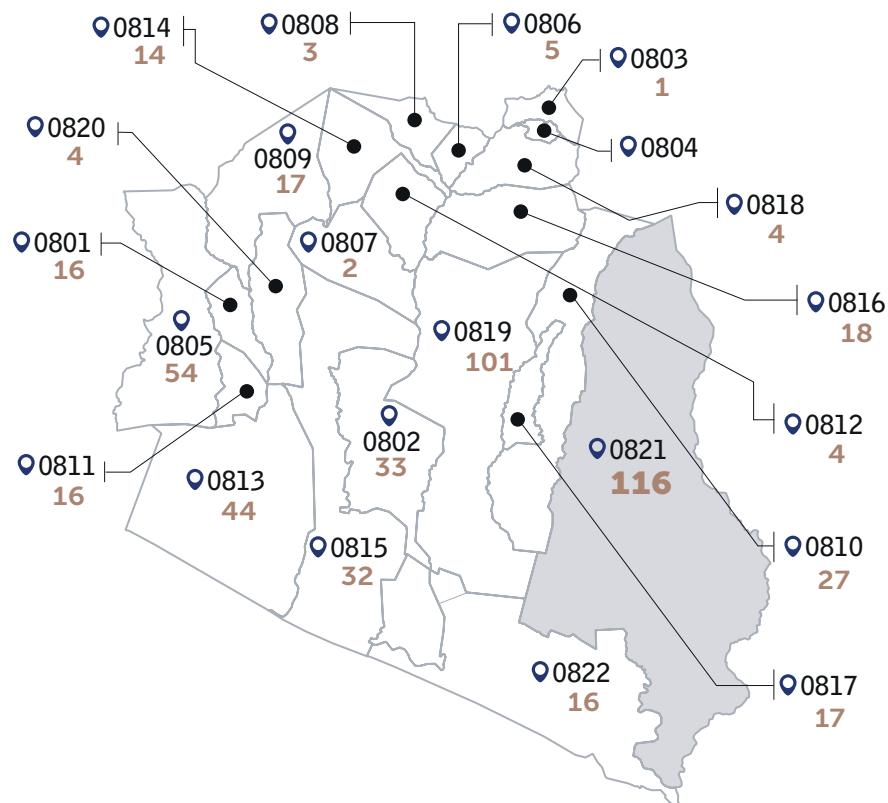
### CÓDIGO MUNICIPIOS

| CÓDIGO MUNICIPIOS           | 5<br>Violencia<br>Feminicida | 127<br>Violencia<br>Sexual | 193<br>Violencia<br>Física | 123<br>Violencia<br>Patrimonial | 104<br>Delitos<br>LEIV | 0<br>Violencia<br>Económica | 5<br>Violencia<br>Psicológica<br>y Emocional | 1<br>Trata de<br>personas |
|-----------------------------|------------------------------|----------------------------|----------------------------|---------------------------------|------------------------|-----------------------------|--|---------------------------|
| 0101 Ahuachapán             | 4                            | 44                         | 81                         | 77                              | 45                     | 0                           | 2  | 0                         |
| 0102 Apaneca                | 0                            | 1                          | 8                          | 2                               | 2                      | 0                           | 0  | 0                         |
| 0103 Atiquizaya             | 0                            | 11                         | 26                         | 9                               | 7                      | 0                           | 0  | 0                         |
| 0104 Concepción de Ataco    | 0                            | 4                          | 10                         | 9                               | 3                      | 0                           | 0  | 0                         |
| 0105 El Refugio             | 0                            | 4                          | 2                          | 2                               | 2                      | 0                           | 0  | 0                         |
| 0106 Guaymango              | 0                            | 5                          | 4                          | 1                               | 2                      | 0                           | 1  | 0                         |
| 0107 Jujutla                | 0                            | 6                          | 14                         | 4                               | 1                      | 0                           | 1  | 0                         |
| 0108 San Francisco Menendez | 0                            | 28                         | 27                         | 13                              | 20                     | 0                           | 0  | 0                         |
| 0109 San Lorenzo            | 0                            | 3                          | 3                          | 1                               | 5                      | 0                           | 0  | 0                         |
| 0110 San Pedro Puxtla       | 0                            | 3                          | 2                          | 0                               | 0                      | 0                           | 0  | 0                         |
| 0111 Tacuba                 | 0                            | 14                         | 5                          | 1                               | 11                     | 0                           | 0  | 0                         |
| 0112 Turín                  | 1                            | 4                          | 11                         | 4                               | 6                      | 0                           | 1  | 1                         |

**Mapa 9. Hechos de Violencia contra la Mujer en el departamento de La Paz**  
Enero a junio 2022

# 540

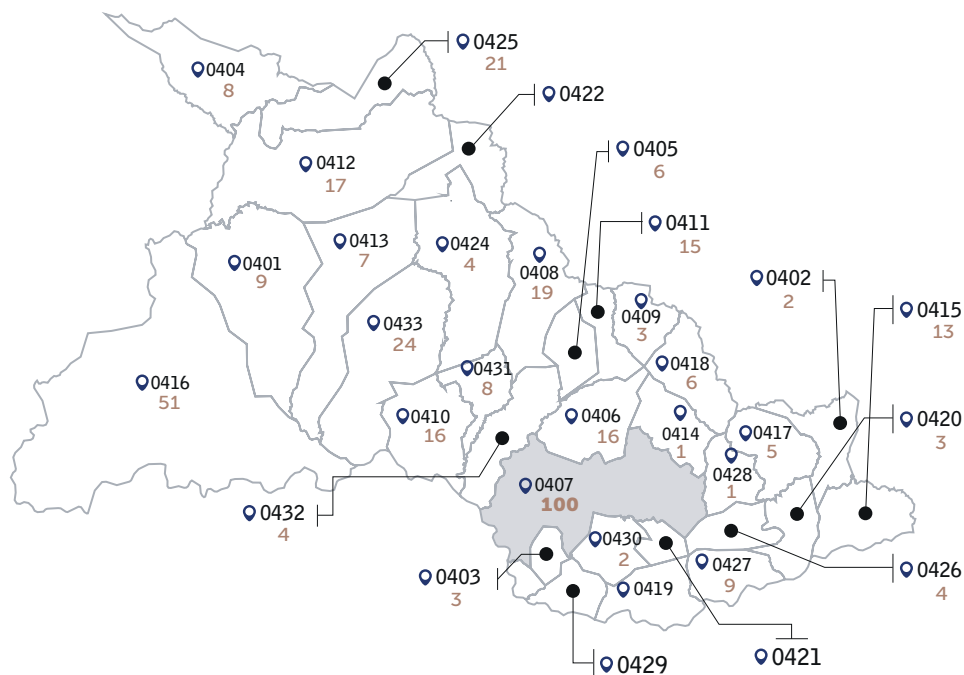
Total de Hechos de **Violencia** contra la Mujer en La Paz



| CÓDIGO MUNICIPIOS            | 3<br>Violencia Femenicida | 198<br>Violencia Sexual | 125<br>Violencia Física | 137<br>Violencia Patrimonial | 48<br>Delitos LEIV | 27<br>Violencia Económica | 0<br>Violencia Psicológica y Emocional | 2<br>Trata de personas |
|------------------------------|---------------------------|-------------------------|-------------------------|------------------------------|--------------------|---------------------------|--|------------------------|
| 0801 Cuyultitán              | 0                         | 6                       | 5                       | 4                            | 0                  | 0                         | 1                                      | 0                      |
| 0802 Rosario de La Paz       | 0                         | 18                      | 5                       | 7                            | 2                  | 0                         | 1                                      | 0                      |
| 0803 Jerusalem               | 0                         | 0                       | 0                       | 1                            | 0                  | 0                         | 0                                      | 0                      |
| 0805 Olocuilta               | 1                         | 15                      | 16                      | 16                           | 3                  | 0                         | 3                                      | 0                      |
| 0806 Paraiso de Osorio       | 0                         | 4                       | 1                       | 0                            | 0                  | 0                         | 0                                      | 0                      |
| 0807 San Antonio Masahuat    | 0                         | 2                       | 0                       | 0                            | 00                 | 0                         | 0                                      | 0                      |
| 0808 San Emigdio             | 0                         | 3                       | 0                       | 0                            | 0                  | 0                         | 0                                      | 0                      |
| 0809 San Francisco Chinameca | 0                         | 7                       | 6                       | 4                            | 0                  | 0                         | 0                                      | 0                      |
| 0810 San Juan Nonualco       | 0                         | 8                       | 4                       | 10                           | 1                  | 0                         | 4                                      | 0                      |
| 0811 San Juan Talpa          | 0                         | 5                       | 4                       | 3                            | 0                  | 0                         | 0                                      | 0                      |
| 0812 San Juan Tepezontes     | 0                         | 4                       | 0                       | 0                            | 0                  | 0                         | 0                                      | 0                      |
| 0813 San Luis Talpa          | 0                         | 15                      | 7                       | 13                           | 5                  | 0                         | 4                                      | 0                      |
| 0814 San Miguel Tepezontes   | 0                         | 8                       | 1                       | 3                            | 1                  | 0                         | 1                                      | 0                      |
| 0815 San Pedro Masahuat      | 1                         | 15                      | 4                       | 7                            | 4                  | 0                         | 1                                      | 0                      |
| 0816 San Pedro Nonualco      | 0                         | 8                       | 2                       | 3                            | 3                  | 0                         | 1                                      | 1                      |
| 0817 San Rafael Obrajuelo    | 0                         | 3                       | 5                       | 6                            | 1                  | 0                         | 2                                      | 0                      |
| 0818 Santa María Ostuma      | 0                         | 1                       | 1                       | 1                            |                    | 0                         | 1                                      | 0                      |
| 0819 Santiago Nonualco       | 1                         | 35                      | 32                      | 18                           | 13                 | 0                         | 1                                      | 1                      |
| 0820 Tapalhuaca              | 0                         | 3                       |                         |                              |                    | 0                         | 1                                      | 0                      |
| 0821 Zacatecoluca            | 0                         | 30                      | 27                      | 40                           | 13                 | 0                         | 6                                      | 0                      |
| 0822 San Luis la Herradura   | 0                         | 8                       | 5                       | 1                            | 2                  | 0                         | 0                                      | 0                      |

## Mapa 10. Hechos de Violencia contra la Mujer en el departamento de Chalatenango

Enero a junio 2022



# 381

Total de Hechos de Violencia  
contra la Mujer en Chalatenango

### CÓDIGO MUNICIPIOS

| CÓDIGO MUNICIPIOS             | 3<br>Violencia Feminicida | 108<br>Violencia Sexual | 69<br>Violencia Física | 109<br>Violencia Patrimonial | 60<br>Delitos LEIV | 0<br>Violencia Económica | 32<br>Violencia Psicológica y Emocional |
|-------------------------------|---------------------------|-------------------------|------------------------|------------------------------|--------------------|--------------------------|---|
| 0401 Agua Caliente            | 0                         | 0                       | 3                      | 4                            | 0                  | 0                        | 2                                       |
| 0402 Arcatao                  | 0                         | 0                       | 0                      | 1                            | 1                  | 0                        | 0                                       |
| 0403 Azacualpa                | 0                         | 0                       | 0                      | 0                            | 2                  | 0                        | 1                                       |
| 0404 Citla                    | 0                         | 5                       | 1                      | 1                            | 1                  | 0                        | 0                                       |
| 0405 Comalapa                 | 1                         | 4                       | 0                      | 0                            | 0                  | 0                        | 1                                       |
| 0406 Concepción Quezaltepeque | 0                         | 4                       | 5                      | 4                            | 3                  | 0                        | 0                                       |
| 0407 Chalatenango             | 1                         | 22                      | 15                     | 38                           | 11                 | 0                        | 13                                      |
| 0408 Dulce Nombre De María    | 0                         | 1                       | 2                      | 5                            | 8                  | 0                        | 3                                       |
| 0409 El Carrizal              | 0                         | 0                       | 0                      | 1                            | 1                  | 0                        | 1                                       |
| 0410 El Paraiso               | 0                         | 0                       | 11                     | 2                            | 1                  | 0                        | 2                                       |
| 0411 La Laguna                | 0                         | 4                       | 6                      | 0                            | 4                  | 0                        | 1                                       |
| 0412 La Palma                 | 0                         | 7                       | 2                      | 6                            | 1                  | 0                        | 1                                       |
| 0413 La Reina                 | 0                         | 2                       | 4                      | 0                            | 0                  | 0                        | 1                                       |
| 0414 Las Vueltas              | 0                         | 1                       | 0                      | 0                            | 0                  | 0                        | 0                                       |
| 0415 Nombre de Jesús          | 0                         | 7                       | 1                      | 1                            | 4                  | 0                        | 0                                       |
| 0416 Nueva Concepción         | 1                         | 26                      | 4                      | 12                           | 8                  | 0                        | 0                                       |
| 0417 Nueva Trinidad           | 0                         | 0                       | 1                      | 4                            | 0                  | 0                        | 0                                       |
| 0418 Ojos de Agua             | 0                         | 3                       | 0                      | 1                            | 1                  | 0                        | 1                                       |
| 0420 San Antonio de la Cruz   | 0                         | 1                       | 1                      | 0                            | 1                  | 0                        | 0                                       |
| 0423 San Francisco Lempa      | 0                         | 2                       | 0                      | 0                            | 0                  | 0                        | 0                                       |
| 0424 San Francisco Morazán    | 0                         | 2                       | 0                      | 2                            | 0                  | 0                        | 0                                       |
| 0425 San Ignacio              | 0                         | 3                       | 6                      | 11                           | 0                  | 0                        | 1                                       |
| 0426 San Isidro Labrador      | 0                         | 3                       | 0                      | 0                            | 1                  | 0                        | 0                                       |
| 0427 San José Cancasque       | 0                         | 0                       | 2                      | 3                            | 3                  | 0                        | 1                                       |
| 0428 San Jose Las Flores      | 0                         | 1                       | 0                      | 0                            | 0                  | 0                        | 0                                       |
| 0429 San Luis del Carmen      | 0                         | 1                       | 0                      | 0                            | 1                  | 0                        | 0                                       |
| 0430 San Miguel de Mercedes   | 0                         | 0                       | 1                      | 1                            | 0                  | 0                        | 0                                       |
| 0431 San Rafael               | 0                         | 2                       | 0                      | 4                            | 1                  | 0                        | 1                                       |
| 0432 Santa Rita               | 0                         | 0                       | 0                      | 3                            | 0                  | 0                        | 1                                       |
| 0433 Tejutla                  | 0                         | 7                       | 4                      | 5                            | 7                  | 0                        | 1                                       |

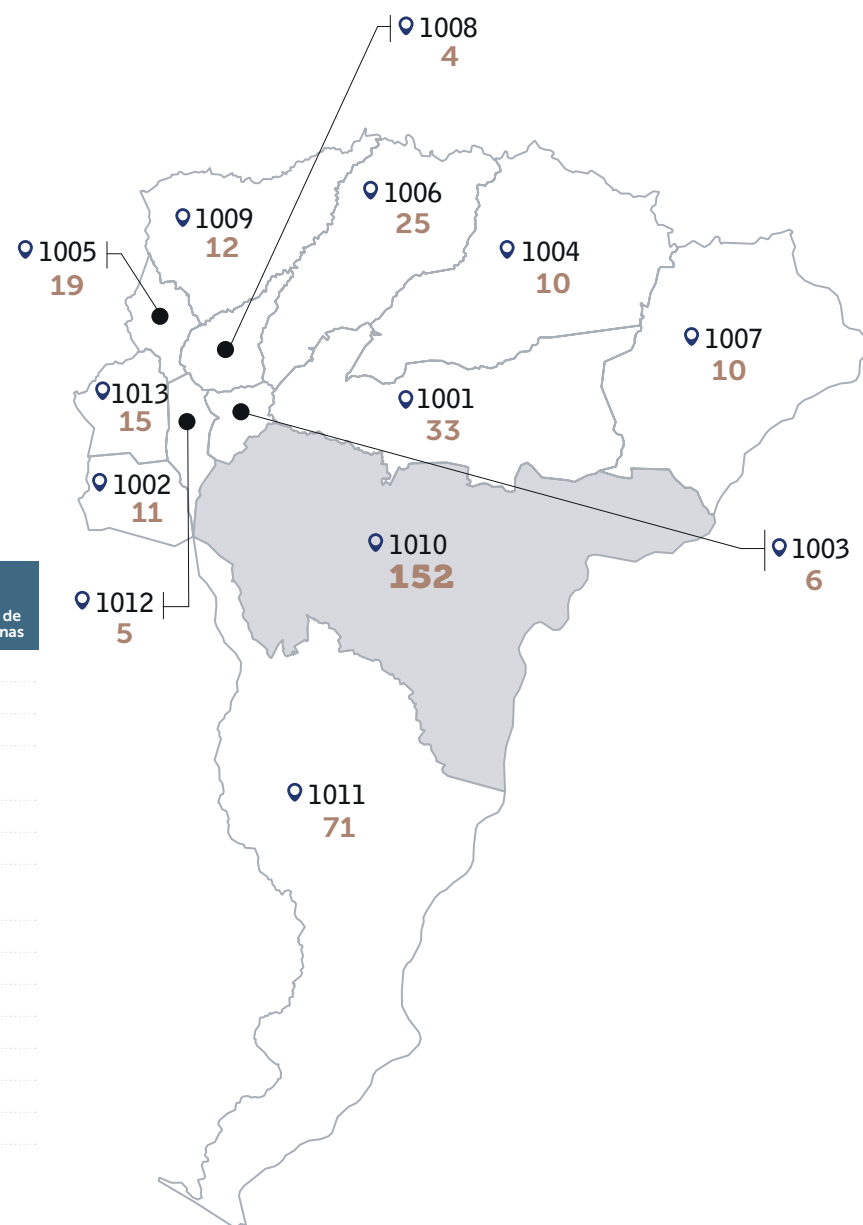
## Mapa 11. Hechos de Violencia contra la Mujer en el departamento de San Vicente

Enero a junio 2022

# 373

Total de Hechos de **Violencia** contra la **Mujer** en **San Vicente**

| CÓDIGO MUNICIPIOS           | 3<br>Violencia<br>Feminicida | 87<br>Violencia<br>Sexual | 90<br>Violencia<br>Física | 101<br>Violencia<br>Patrimonial | 84<br>Delitos<br>LEIV | 0<br>Violencia<br>Económica | 8<br>Violencia<br>Psicológica<br>y Emocional | 0<br>Trata de<br>personas |
|-----------------------------|------------------------------|---------------------------|---------------------------|---------------------------------|-----------------------|-----------------------------|--|---------------------------|
| 1001 Apastepeque            | 0                            | 8                         | 8                         | 10                              | 6                     | 0                           | 1  | 0                         |
| 1002 Guadalupe              | 0                            | 4                         | 1                         | 0                               | 5                     | 0                           | 1  | 0                         |
| 1003 San Cayetano Istepeque | 0                            | 3                         | 0                         | 3                               | 0                     | 0                           | 0  | 0                         |
| 1004 Santa Clara            | 0                            | 4                         | 2                         | 1                               | 2                     | 0                           | 1  | 0                         |
| 1005 Santo Domingo          | 0                            | 4                         | 9                         | 3                               | 3                     | 0                           | 0  | 0                         |
| 1006 San Esteban Catarina   | 0                            | 8                         | 3                         | 6                               | 8                     | 0                           | 0  | 0                         |
| 1007 San Ildelfonso         | 0                            | 0                         | 3                         | 1                               | 5                     | 0                           | 1  | 0                         |
| 1008 San Lorenzo            | 0                            | 1                         | 1                         | 0                               | 2                     | 0                           | 0  | 0                         |
| 1009 San Sebastián          | 1                            | 0                         | 2                         | 1                               | 8                     | 0                           | 0  | 0                         |
| 1010 San Vicente            | 1                            | 30                        | 30                        | 60                              | 31                    | 0                           | 0  | 0                         |
| 1011 Tecoluca               | 1                            | 21                        | 29                        | 11                              | 8                     | 0                           | 1  | 0                         |
| 1012 Tepetitán              | 0                            | 2                         | 1                         | 2                               | 0                     | 0                           | 0  | 1                         |
| 1013 Verapaz                | 0                            | 2                         | 1                         | 3                               | 6                     | 0                           | 3  | 0                         |

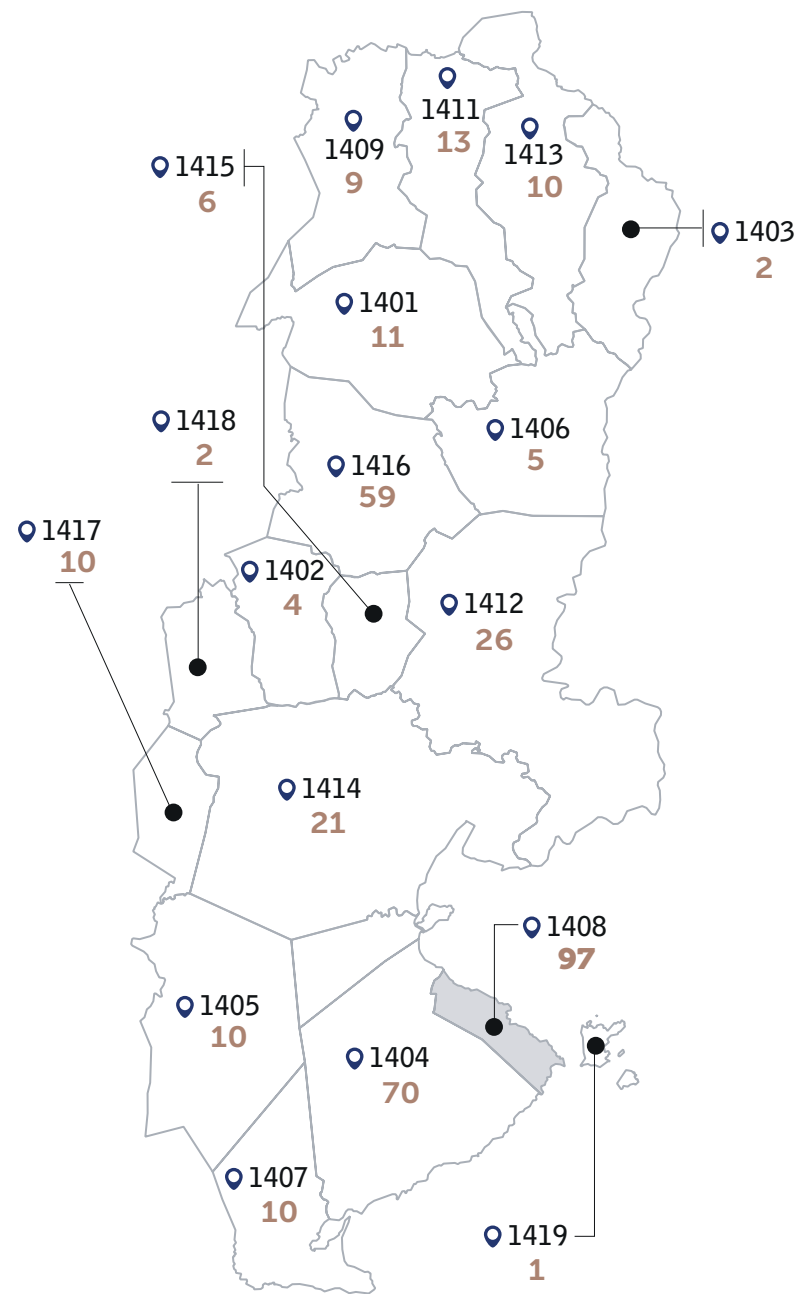


**Mapa 12. Hechos de Violencia contra la Mujer en el departamento de La Unión**  
Enero a junio 2022

# 366

Total de Hechos de **Violencia** contra la **Mujer** en **La Unión**

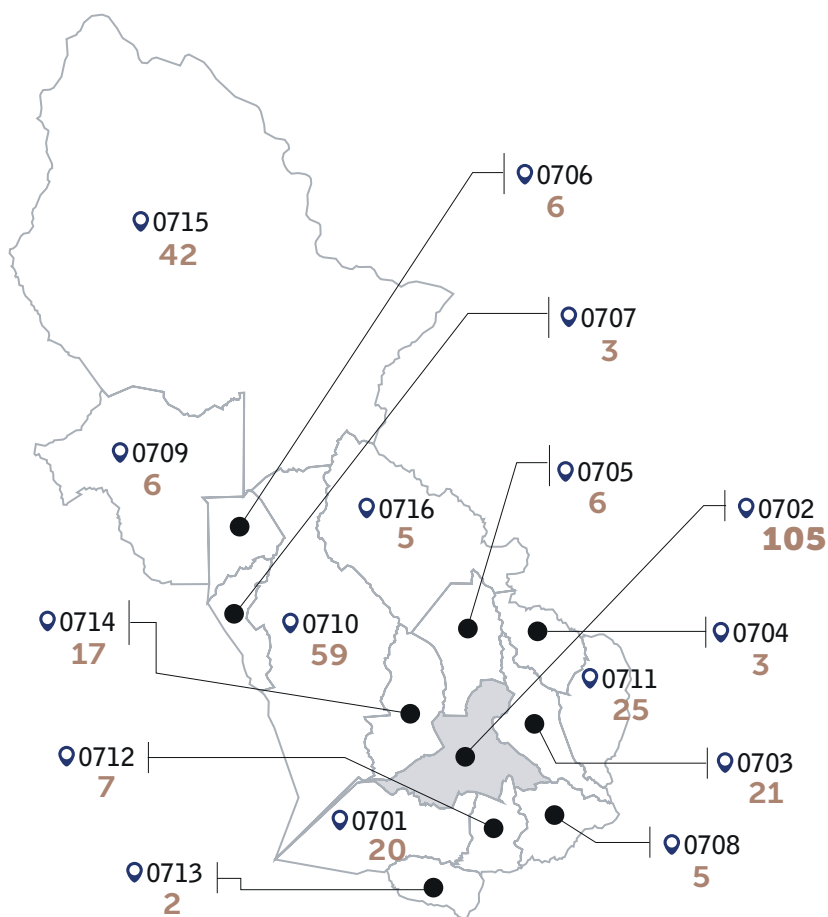
| CÓDIGO MUNICIPIOS          | 1<br>Violencia<br>Feminicida | 120<br>Violencia<br>Sexual | 98<br>Violencia<br>Física | 124<br>Violencia<br>Patrimonial | 15<br>Delitos<br>LEIV | 0<br>Violencia<br>Económica | 7<br>Violencia<br>Psicológica<br>y Emocional | 1<br>Trata de<br>personas |
|----------------------------|------------------------------|----------------------------|---------------------------|---------------------------------|-----------------------|-----------------------------|--|---------------------------|
| 1401 Anamorós              | 0                            | 3                          | 2                         | 6                               | 0                     | 0                           | 0  | 0                         |
| 1402 Bolívar               | 0                            | 3                          | 0                         | 1                               | 0                     | 0                           | 0  | 0                         |
| 1403 Concepción de Oriente | 0                            | 2                          | 0                         | 0                               | 0                     | 0                           | 0  | 0                         |
| 1404 Conchagua             | 0                            | 22                         | 21                        | 24                              | 1                     | 0                           | 2  | 0                         |
| 1405 El Carme              | 0                            | 3                          | 3                         | 1                               | 3                     | 0                           | 0  | 0                         |
| 1406 El Sauce              | 0                            | 1                          | 1                         | 3                               | 0                     | 0                           | 0  | 0                         |
| 1407 Intipuca              | 0                            | 4                          | 2                         | 4                               | 0                     | 0                           | 0  | 0                         |
| 1408 La Unión              | 0                            | 19                         | 39                        | 34                              | 4                     | 0                           | 1  | 0                         |
| 1409 Lislique              | 1                            | 7                          | 0                         | 1                               | 0                     | 0                           | 0  | 0                         |
| 1411 Nueva Esparta         | 0                            | 9                          | 1                         | 2                               | 0                     | 0                           | 1  | 0                         |
| 1412 Pasaquina             | 0                            | 6                          | 7                         | 11                              | 2                     | 0                           | 0  | 0                         |
| 1413 Poloros               | 0                            | 7                          | 1                         | 2                               | 0                     | 0                           | 0  | 0                         |
| 1414 San Alejo             | 0                            | 8                          | 4                         | 8                               | 1                     | 0                           | 0  | 0                         |
| 1415 San Jose La Fuente    | 0                            | 3                          | 0                         | 3                               | 0                     | 0                           | 0  | 0                         |
| 1416 Santa Rosa de Lima    | 0                            | 17                         | 14                        | 22                              | 3                     | 0                           | 2  | 1                         |
| 1417 Yayantique            | 0                            | 4                          | 3                         | 2                               | 1                     | 0                           | 0  | 0                         |
| 1418 Yucuaiquín            | 0                            | 1                          | 0                         | 0                               | 0                     | 0                           | 1  | 0                         |
| 1419 Meanguera del Golfo   | 0                            | 1                          | 0                         | 0                               | 0                     | 0                           | 0  | 0                         |



**Mapa 13. Hechos de Violencia contra la Mujer en el departamento de Cuscatlán**  
Enero a junio 2022

# 332

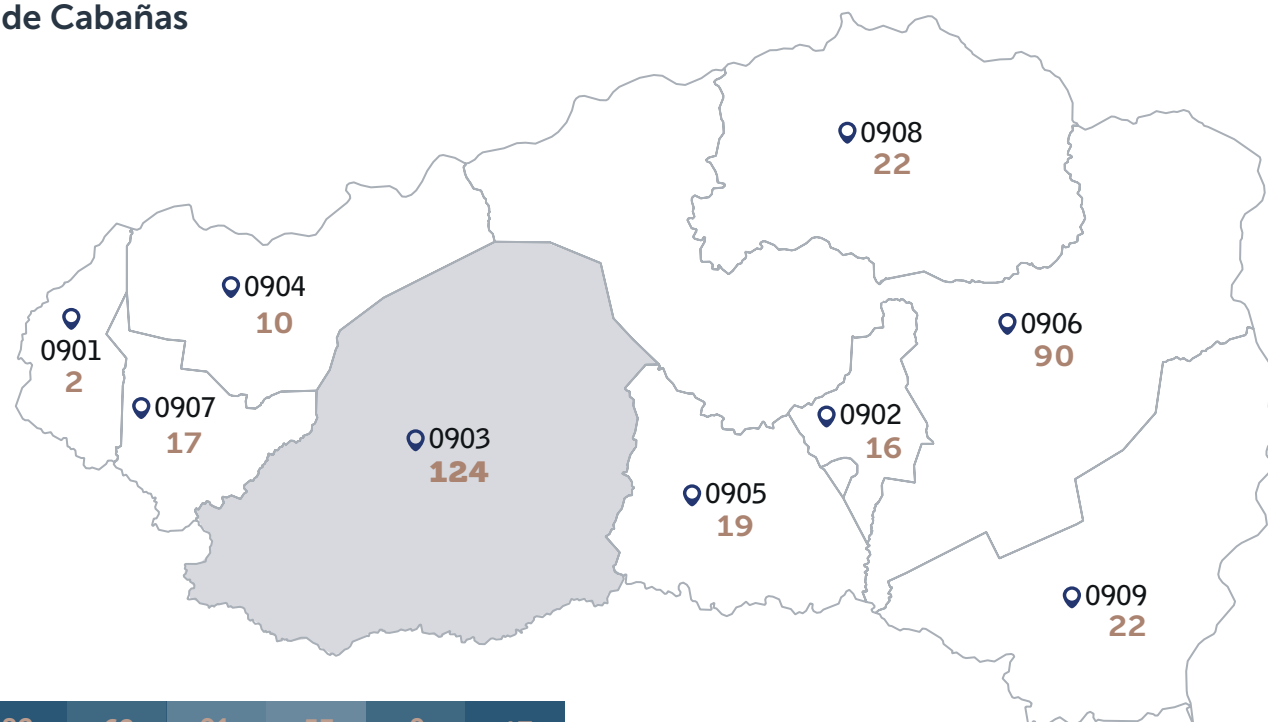
Total de Hechos de **Violencia** contra la Mujer en **Cuscatlán**



| CÓDIGO MUNICIPIOS            | 4<br>Violencia<br>Feminicida | 70<br>Violencia<br>Sexual | 97<br>Violencia<br>Física | 96<br>Violencia<br>Patrimonial | 42<br>Delitos<br>LEIV | 0<br>Violencia<br>Económica | 23<br>Violencia<br>Psicológica<br>y Emocional |
|------------------------------|------------------------------|---------------------------|---------------------------|--------------------------------|-----------------------|-----------------------------|---|
| 0701 Candelaria              | 0                            | 3                         | 4                         | 9                              | 3                     | 0                           | 1   |
| 0702 Cojutepeque             | 0                            | 19                        | 29                        | 42                             | 12                    | 0                           | 3   |
| 0703 El Carmen               | 2                            | 6                         | 7                         | 3                              | 2                     | 0                           | 1   |
| 0704 El Rosario              | 0                            | 2                         | 0                         | 0                              | 0                     | 0                           | 1   |
| 0705 Monte San Juan          | 0                            | 1                         | 2                         | 3                              | 0                     | 0                           | 0   |
| 0706 Oratorio de Concepcion  | 0                            | 0                         | 2                         | 1                              | 2                     | 0                           | 1   |
| 0707 San Bartolome Perulapia | 0                            | 1                         | 1                         | 1                              | 0                     | 0                           | 0   |
| 0708 San Cristobal           | 0                            | 2                         | 0                         | 1                              | 0                     | 0                           | 2   |
| 0709 San Jose Guayabal       | 0                            | 2                         | 1                         | 2                              | 0                     | 0                           | 1   |
| 0710 San Pedro Perulapán     | 1                            | 14                        | 24                        | 9                              | 8                     | 0                           | 3   |
| 0711 San Rafael Cedros       | 0                            | 2                         | 10                        | 9                              | 4                     | 0                           | 0   |
| 0712 San Ramón               | 0                            | 1                         | 2                         | 1                              | 0                     | 0                           | 3   |
| 0713 Santa Cruz Analquito    | 1                            | 0                         | 0                         | 1                              | 0                     | 0                           | 0   |
| 0714 Santa Cruz Michapa      | 0                            | 2                         | 5                         | 3                              | 4                     | 0                           | 3   |
| 0715 Suchitoto               | 0                            | 13                        | 9                         | 11                             | 6                     | 0                           | 3   |
| 0716 Tenancingo              | 0                            | 2                         | 1                         | 0                              | 1                     | 0                           | 1   |

## Mapa 14. Hechos de Violencia contra la Mujer en el departamento de Cabañas

Enero a junio 2022



| CÓDIGO MUNICIPIOS  | 2<br>Violencia<br>Feminicida | 82<br>Violencia<br>Sexual | 62<br>Violencia<br>Física | 91<br>Violencia<br>Patrimonial | 53<br>Delitos<br>LEIV | 0<br>Violencia<br>Económica | 17<br>Violencia<br>Psicológica<br>y Emocional |
|--------------------|------------------------------|---------------------------|---------------------------|--------------------------------|-----------------------|-----------------------------|---|
| 0901 Cinquera      | 0                            | 0                         | 0                         | 0                              | 2                     | 0                           | 0   |
| 0902 Guacotecti    | 0                            | 6                         | 3                         | 0                              | 4                     | 0                           | 3   |
| 0903 Ilobasco      | 0                            | 35                        | 28                        | 38                             | 16                    | 0                           | 7   |
| 0904 Jutiapa       | 0                            | 4                         | 2                         | 3                              | 1                     | 0                           | 0   |
| 0905 San Isidro    | 2                            | 7                         | 7                         | 1                              | 2                     | 0                           | 0   |
| 0906 Sensuntepeque | 0                            | 25                        | 14                        | 25                             | 23                    | 0                           | 3   |
| 0907 Tejutepeque   | 0                            | 1                         | 4                         | 7                              | 2                     | 0                           | 3   |
| 0908 Victoria      | 0                            | 2                         | 2                         | 15                             | 2                     | 0                           | 1   |
| 0909 Dolores       | 0                            | 2                         | 2                         | 2                              | 1                     | 0                           | 0   |

# 307

Total de Hechos de **Violencia**  
contra la **Mujer en Cabañas**

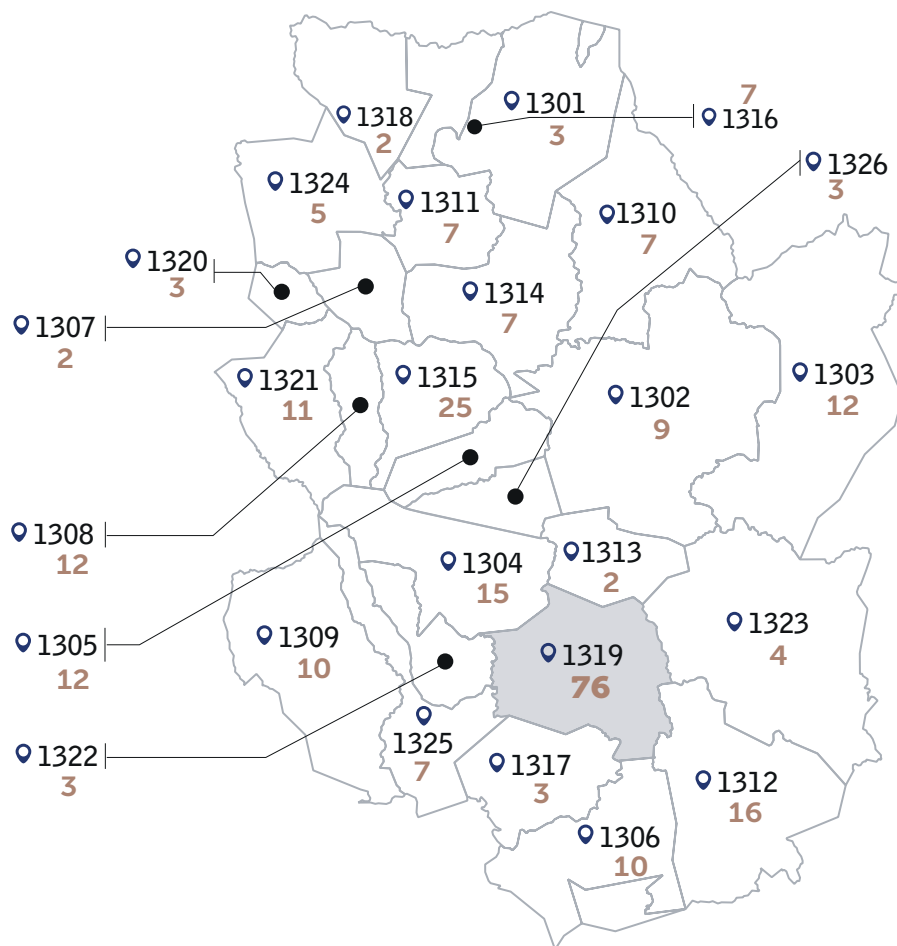


## Mapa 15. Hechos de Violencia contra la Mujer en el departamento de Morazán

Enero a junio 2022

# 273

### Total de Hechos de Violencia contra la Mujer en Morazán



| CÓDIGO MUNICIPIOS           | 3<br>Violencia Feminicida | 98<br>Violencia Sexual | 52<br>Violencia Física | 63<br>Violencia Patrimonial | 16<br>Delitos LEIV | 0<br>Violencia Económica | 41<br>Violencia Psicológica y Emocional |
|-----------------------------|---------------------------|------------------------|------------------------|-----------------------------|--------------------|--------------------------|---|
| 1301 Arambala               | 0                         | 3                      | 0                      | 0                           | 0                  | 0                        | 0                                       |
| 1302 Cacaopera              | 0                         | 4                      | 0                      | 1                           | 1                  | 0                        | 3                                       |
| 1303 Corinto                | 0                         | 6                      | 2                      | 4                           | 0                  | 0                        | 0                                       |
| 1304 Chilanga               | 0                         | 6                      | 7                      | 1                           | 0                  | 0                        | 1                                       |
| 1305 Delicias de Concepción | 1                         | 4                      | 1                      | 1                           | 0                  | 0                        | 5                                       |
| 1306 El Divisadero          | 0                         | 1                      | 4                      | 4                           | 0                  | 0                        | 1                                       |
| 1307 El Rosario             | 0                         | 0                      | 1                      | 0                           | 1                  | 0                        | 0                                       |
| 1308 Gualococti             | 0                         | 4                      | 3                      | 2                           | 2                  | 0                        | 1                                       |
| 1309 Guatajiagua            | 0                         | 7                      | 0                      | 2                           | 1                  | 0                        | 0                                       |
| 1310 Joateca                | 0                         | 3                      | 3                      | 1                           | 0                  | 0                        | 0                                       |
| 1311 Jocoaitique            | 0                         | 1                      | 1                      | 4                           |                    | 0                        | 1                                       |
| 1312 Jocoro                 | 1                         | 5                      | 2                      | 4                           | 0                  | 0                        | 4                                       |
| 1313 Lolotiquillo           | 0                         | 0                      | 1                      | 0                           | 0                  | 0                        | 1                                       |
| 1314 Meanguera              | 0                         | 1                      | 1                      | 1                           | 1                  | 0                        | 3                                       |
| 1315 Osicala                | 0                         | 10                     | 7                      | 3                           | 2                  | 0                        | 3                                       |
| 1316 Perquín                | 0                         | 5                      | 0                      | 1                           | 0                  | 0                        | 1                                       |
| 1317 San Carlos             | 0                         |                        | 1                      | 0                           | 0                  | 0                        | 2                                       |
| 1318 San Fernando           | 0                         | 1                      | 0                      | 0                           | 0                  | 0                        | 1                                       |
| 1319 San Francisco Gotera   | 1                         | 23                     | 13                     | 22                          | 8                  | 0                        | 9                                       |
| 1320 San Isidro             | 0                         | 1                      | 0                      | 0                           | 0                  | 0                        | 2                                       |
| 1321 San Simón              | 0                         | 4                      | 1                      | 4                           | 0                  | 0                        | 2                                       |
| 1322 Sensembra              | 0                         | 3                      | 0                      | 0                           | 0                  | 0                        | 0                                       |
| 1323 Sociedad               | 0                         | 2                      | 0                      | 2                           | 0                  | 0                        | 0                                       |
| 1324 Torola                 | 0                         | 3                      | 1                      | 0                           | 0                  | 0                        | 1                                       |
| 1325 Yamabal                | 0                         | 0                      | 1                      | 6                           | 0                  | 0                        | 0                                       |
| 1326 Yoloaiquin             | 0                         | 1                      | 2                      | 0                           | 0                  | 0                        | 0                                       |



**Informe Semestral**  
**Hechos de Violencia**  
**Contra las Mujeres**

El Salvador, Enero a Junio de 2021.



# Informe Semestral

# Hechos de Violencia Contra las Mujeres

El Salvador, enero a junio de 2022.

Sistema Nacional de Datos, Estadísticas  
e Información de Violencia Contra las Mujeres



MINISTERIO  
DE JUSTICIA  
Y SEGURIDAD  
PÚBLICA

Con el apoyo de:



**Iniciativa  
Spotlight**  
*Para eliminar la violencia  
contra las mujeres y las niñas*



Este documento ha sido diagramado e impreso con el apoyo de la Iniciativa Spotlight, un asocio de las Naciones Unidas y la Unión Europea para eliminar la violencia contra las mujeres y las niñas. Los datos, puntos de vista y opiniones expuestas en este documento son responsabilidad de la institución que los presenta y no reflejan necesariamente los de la Unión Europea, del PNUD o de los países miembros de las Naciones Unidas