

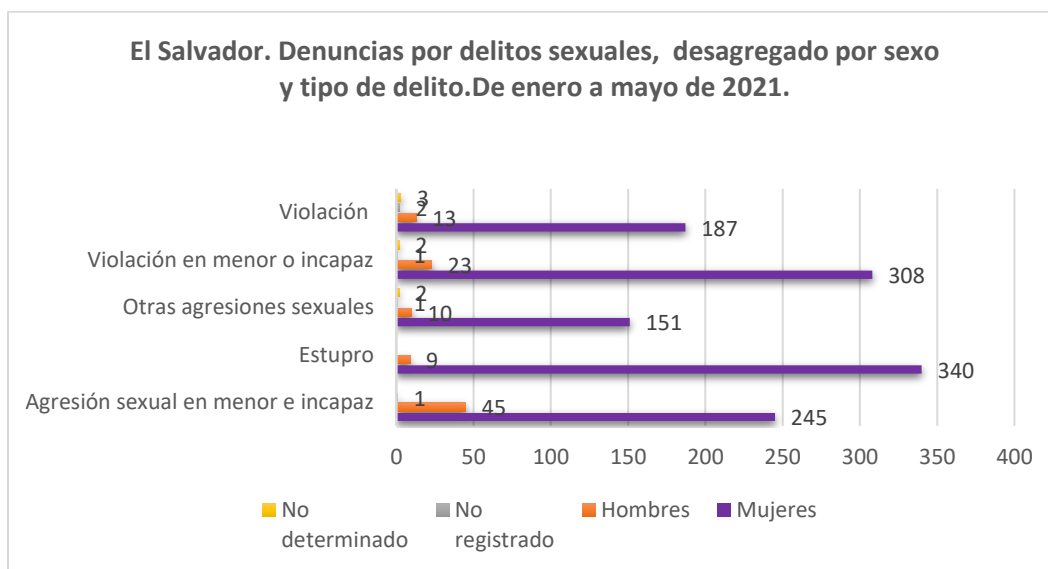
La violencia sexual impacta mayoritariamente a las mujeres

La Fiscalía General República (FGR) ha reportado 1,343 denuncias, en los primeros 5 meses del año – enero a mayo de 2021 - por los delitos de violencia sexual contemplados en el Código Penal: violación contra menor o incapaz (artículo 159), agresión sexual a menor o incapaz (artículo 161), estupro (artículos 163 y 164), otras agresiones sexuales (artículo 160) y violación (artículo 158).

Del total de casos el 91.7 % (1,231) son mujeres y el 7.4 % (100) son hombres. Como se observa en el cuadro 1.

Rango de edad	Mujeres	Hombres	No registrado	No determinado	total
0-12	223	54			277
13 -17	674	20			694
18-30	170	9			179
31-40	56	5			61
41-50	37	1			38
51-60	10	1		1	12
61-70	5	0			5
71-80	6	0			6
Mayores de 80 años	1	0			1
No determinado	49	10	5	6	70
Total	1231	100	5	7	1343
Porcentaje	91.7%	7.4%	0.4%	0.5%	100.0%

Fuente: Elaboración propia con datos de la FGR.



Fuente: Elaboración propia con datos de la FGR.

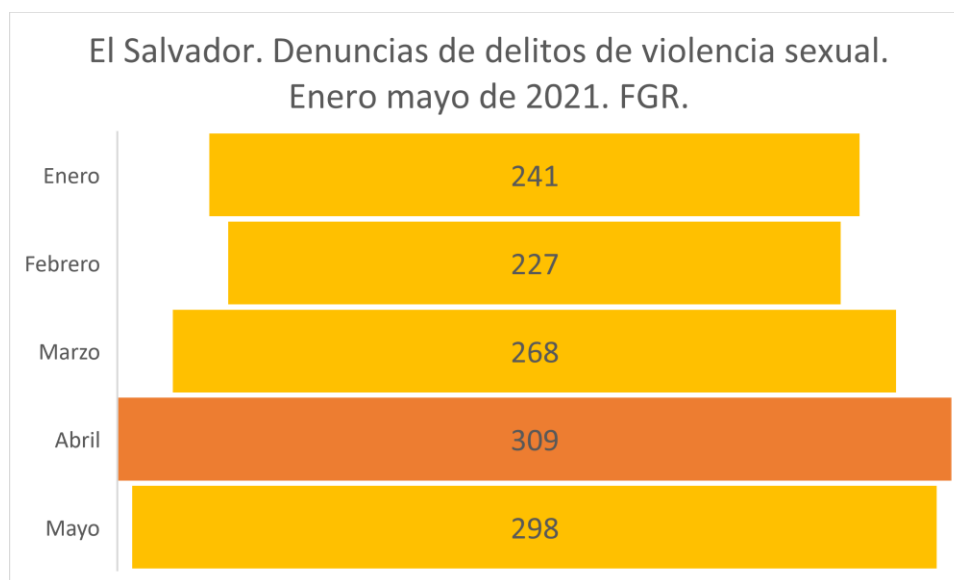
Estupro (349) y violación en menor o incapaz (334) son los delitos por las que más denuncias se han presentado en los meses de enero a mayo de 2021.

Cuadro 2. Denuncias por delitos sexuales de enero a mayo de 2021. FGR.

Tipo de delitos	Mujeres	Hombres	No registrado	No determinado	Total
Agresión sexual en menor e incapaz	245	45	1		291
Estupro	340	9			349
otras agresiones sexuales	151	10	1	2	164
Violación en menor o incapaz	308	23	1	2	334
Violación	187	13	2	3	205
Total	1231	100	5	7	1343
Porcentaje	91.7%	7.4%	0.4%	0.5%	100%

Fuente: Elaboración propia con datos de la FGR.

Abril es el mes que más denuncias por violencia sexual registró, según la Fiscalía General de la República.



Fuente: Elaboración propia con datos de la FGR.

Los departamentos que más casos reportan son San salvador (266), Santa Ana (190) y La Libertad (137). Concentrando entre los tres el 44% de las denuncias.

Cuadro 3. Denuncias por delitos sexuales de enero a mayo de 2021, por departamento. FGR.

Departamentos	Mujeres	Hombres	No determinado	No resgistrado	total	Porcentaje
Ahuachapán	48	3	1	1	53	4%
Cabañas	81	4			85	6%
Chalatenango	36	3			39	3%
Cuscatlán	38	7			45	3%
La Libertad	126	9	1	1	137	10%
La Paz	58	6			64	5%
La Unión	70	5	1	1	77	6%
Morazán	46	3			49	4%
San Miguel	97	6	1	1	105	8%
San Salvador	239	26	1		266	20%
San Vicente	52	2			54	4%
Santa Ana	180	7	2	1	190	14%
Sonsonate	72	3			75	6%
Usulután	78	16			94	7%
No determinado	10				10	1%
Total	1231	100	7	5	1343	100%

Fuente: Elaboración propia con datos de la FGR.

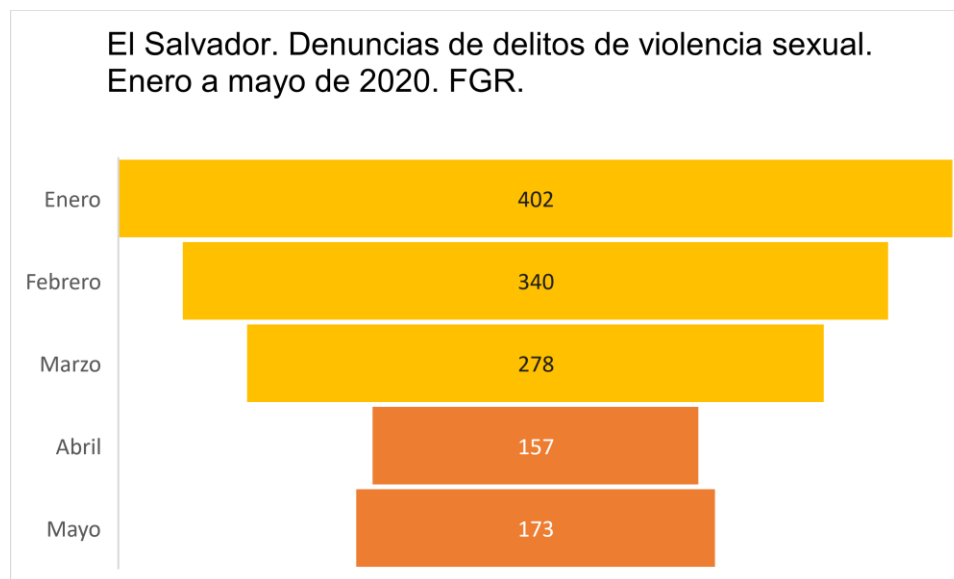
Los datos de violencia sexual de los primeros 5 meses de 2021 respecto a enero a mayo de 2020 se mantienen casi invariables (7 casos menos en el 2021).

Cuadro 4. Denuncias por delitos sexuales de enero a mayo de 2020. FGR.

Tipo de delito	Mujeres	Hombres	No determinado	Total
Agresión sexual en menor e incapaz	216	62	1	279
Estupro	432	6	2	440
Otras agresiones sexuales	95	8	2	105
Violación en menor o incapaz	302	22	2	326
Violación	188	7	5	200
Total	1233	105	12	1350
Porcentaje	91.3%	7.8%	0.9%	100%

De enero a mayo 2020, la Fiscalía General de la República reportó 1,350 denuncias por delitos sexuales (violación contra menor o incapaz, agresión sexual a menor o incapaz, estupro, otras agresiones sexuales y violación). Registrándose una reducción significativa para los meses de abril y

mayo de 2020, cuando el país se encontraba en medio de una cuarentena estricta, con limitaciones en la movilidad (sin transporte público, circulación de personas por número de DUI y solo para abastecerse de alimentos y medicinas).



Este dato por meses de 2020, se evidencia el contraste importante con los meses de abril y mayo de 2021, meses que registraron el mayor número de denuncias (309 y 298 respectivamente). Es decir, las denuncias van al alza.

